




ALCALDÍA MAYOR
DE BOGOTÁ D.C.
LABORIO DE SEGURIDAD Y CONVIVENCIA
Secretaría de Gobierno

SECRETARIA DISTRITAL DE GOBIERNO
FONDO DE DESARROLLO LOCAL DE KENNEDY
ESTADO DE SITUACIÓN FINANCIERA

NIT No. 899.999.051-9
A JULIO 31 DE 2019

(Cifras en miles)

	JULIO/2019	JULIO/2018		JULIO/2019	JULIO/2018
	<u>104,103,730</u>	<u>105,139,126</u>	CORRIENTE	<u>1,769,988</u>	<u>3,584,926</u>
13	4,621,359	2,980,531	CUENTAS POR PAGAR	1,750,346	3,489,458
1311	2,528,701	2,692,915	ADQUISICION DE BIENES Y SERVICIOS NACIONALES	1,545,682	3,313,945
1384	2,092,658	287,615	RETENCION EN LA FUENTE E IMPUESTOS	73,366	84,528
15	5,521,133	5,519,881	TASAS	53,659	0
1510	10,133,381	10,131,529	OTRAS CUENTAS POR PAGAR	77,639	90,985
1580	- 4,611,948	- 4,611,948	PASIVOS ESTIMADOS	19,642	8,216
19	96,950,938	96,638,714	LITIGIOS Y DEMANDAS	19,642	8,216
1905	2,533,558	1,019,273	OTROS PASIVOS	0	87,252
1906	5,008,811	2,640,032	DEPÓSITOS RECIBIDOS EN GARANTÍA	0	87,252
1908	58,401,069	92,979,409			
1926	28,017,200	0			
	<u>179,087,002</u>	<u>138,946,309</u>	Total Pasivo	<u>1,769,988</u>	<u>3,584,926</u>
13	- 749,994	- 513,480	PATRIMONIO		
1385	97,126	0	HACIENDA PUBLICA	281,420,744	240,500,508
1386	- 847,120	- 513,480	CAPITAL FISCAL	211,590,429	216,579,824
16	56,606,015	51,706,373	RESULTADOS DE EJERCICIOS ANTERIORES	92,775,342	29,780,527
1605	20,543,038	20,543,038	RESULTADO DEL EJERCICIO	- 22,945,027	- 15,382,568
			IMPACTOS POR LA TRANSICIÓN AL NUEVO MARCO DE REGULACIÓN	0	9,522,725





ALCALDIA MAYOR
DE BOGOTÁ A.D.C.
COMUNIDAD, SEGURIDAD Y CONVIVENCIA
Secretaría de Gobierno

SECRETARIA DISTRITAL DE GOBIERNO
FONDO DE DESARROLLO LOCAL DE KENNEDY
ESTADO DE SITUACIÓN FINANCIERA

NIT No. 899.995.061-9
A JULIO 31 DE 2019

(Cifras en miles)

	JULIO/2019	JULIO/2018	JULIO/2019	JULIO/2018
1615	30.981.562	25.369.232	Total Patrimonio	240.500.508
1635	442.040	438.827		
1637	250.961	17.300		
1640	3.312.802	3.312.802		
1655	430.027	598.345		
1660	53.700	53.700		
1665	350.546	341.895		
1670	45.397	430.338		
1675	809.263	885.303		
1680	9.650	12.000		
1685	- 166.271	- 396.407		
17	123.230.981	87.753.416		
1705	106.500.853	75.291.127		
1710	30.955.370	15.265.714		
1785	- 14.235.245	- 2.823.425		
Total Activo	283.190.732	244.085.435	Total Pasivo + Patrimonio	244.085.434





ALCALDIA MAYOR
DE BOGOTÁ D.C.
GOBIERNO DE CALIDAD Y TRANSPARENCIA
Secretaría de Gobierno

SECRETARIA DISTRITAL DE GOBIERNO
FONDO DE DESARROLLO LOCAL DE KENNEDY
ESTADO DE SITUACION FINANCIERA
NIT No. 899.999.004-9
A JULIO 31 DE 2018

(Cifras en miles)

	JULIO/2019	JULIO/2018	JULIO/2019	JULIO/2018
8	0	0	0	0
	Cuentas de Orden Deudoras			
81	483,381	613,855	91	321,228
	DERECHOS CONTINGENTES			
8120	483,381	613,855	9120	321,228
	LITIGIOS Y MECANISMOS ALTERNATIVOS			
89	-483,381	-613,855	93	1,773,604
	DEUDORAS POR CONTRA CR			
8905	-483,381	-613,855	9903	1,773,604
	DERECHOS CONTINGENTES POR EL CONT (CR)			
			99	-2,094,832
			9905	-321,228
			9915	-1,773,604
	Cuentas de Orden Acreedoras			
				321,228
				321,228
				1,773,604
				1,773,604
				-2,094,832
				-321,228
				-1,773,604


LEONARDO ALEXANDER RODRIGUEZ-LOPEZ
ALCALDE LOCAL


LUZ MYRIAM ORTEGA WATTEROS
CONTADOR(A)
161623-T