

SISTEMA DE PRESUPUESTO DISTRITAL - SAP
EJECUCION PRESUPUESTO
INFORME DE EJECUCION DEL PRESUPUESTO DE RENTAS E INGRESOS


ENTIDAD:
UNIDAD EJECUTORA

008 - FONDO DE DESARROLLO LOCAL DE KENNEDY
01

MES: MAYO
VIGENCIA FISCAL: 2,023

Ce.gestores / Pos.presupuestarias	Aprop. Inicial	Modificaciones Mes	Modificac. Acumulado	Apropiación Vigente	Recaudo Mes	Recaudo Acumulado	% Recaud.	Saldo por Recaudar
TOTAL	251,788,021,000	0	0	251,788,021,000	2,365,976,669	3,786,355,864	1.50%	248,001,665,136
0008-01 FONDO DE DESARROLLO LOCAL DE KENNEDY	251,788,021,000	0	0	251,788,021,000	2,365,976,669	3,786,355,864	1.50%	248,001,665,136
O1002 Bancos	92,085,106,000	0	0	92,085,106,000	0	0	0.00%	92,085,106,000
O11020300105 Sanciones administrativas	500,000,000	0	0	500,000,000	425,000	637,500	0.13%	499,362,500
O11020300106 Sanciones fiscales	0	0	0	0	27,015,500	27,015,500	0.00%	-27,015,500
O1102030012099 Urbanísticas	0	0	0	0	0	15,211,626	0.00%	-15,211,626
O11020300123 Sanciones urbanísticas	180,000,000	0	0	180,000,000	9,875,799	24,887,133	13.83%	155,112,867
O11020500109010112 Servicios ejecutivos de la administración	300,000	0	0	300,000	107,200	433,392	144.46%	-133,392
O11020600606 Otras unidades de gobierno	157,155,393,000	0	0	157,155,393,000	0	0	0.00%	157,155,393,000
O12050205 Recursos propios de libre destinación	110,000,000	0	0	110,000,000	102,521,499	1,463,195,526	1330.18%	-1,353,195,526
O1210020403 Ingresos de libre destinación	757,222,000	0	0	757,222,000	0	0	0.00%	757,222,000
O121301 Reintegros	1,000,000,000	0	0	1,000,000,000	2,226,031,671	2,254,975,187	225.50%	-1,254,975,187

Fuente: SAP- Bogdata - Transaccion ZPSM_0084


YEIMY CAROLINA AGÜELO HERNANDEZ
Alcaldesa Local de Kennedy
cc 1.026.269.831 de Bogotá
Telefono: 4481400


ERIKA PAOLA ROJAS URREGO
Profesional Universitario Código 219 Grado 15
cc 53.039.804 de Bogotá
Telefono: 4481400

ENTIDAD:
UNIDAD EJECUTORA

008 - FONDO DE DESARROLLO LOCAL DE KENNEDY
01

MES: MAYO
VIGENCIA FISCAL: 2023

Entidad/Proyecto/ObjetoGasto/Fuente	Apropiación Inicial	Modificaciones Mes	Modific. Acumulado	Apropiación Vigente	CDP Mes	CDP Acumulado	Saldo Apr.Disponible	Compromisos Mes	Compromisos Acumulad.	Saldo p. Comprometer	Eje Ptal %	Giro Mes Presupuestal	Giros Acumulados Ppto	% Ej.Giro
TOTAL	251.788.021.000	0	0	251.788.021.000	9.842.595.566	162.671.829.732	89.116.191.268	11.570.775.831	147.507.625.743	15.164.203.989	58,6%	16.876.475.541	41.196.377.259	16,4%

FUNCIONAMIENTO 2022 Y ANTERIORES														
O219001 Obligaciones por Pagar Funcionamiento Vigencia Ant	1.100.145.000	-1.087.871	-1.087.871	1.099.057.129	0	1.059.057.128	40.000.001	0	1.059.057.128	0	96,4%	35.661.433	759.972.812	69,1%
O219002 Obligaciones por Pagar Funcionamiento Otras Vigenc	50.000.000	-13.203.258	-13.203.258	36.796.742	0	36.796.741	1	0	36.796.741	0	100,0%	63.800	109.600	0,3%

FUNCIONAMIENTO 2023														
O2110103007 Honorarios Ediles	3.846.476.000	0	0	3.846.476.000	1.600.648.427	3.151.478.395	694.997.605	279.079.647	1.521.673.137	1.629.805.258	39,6%	145.958.726	587.693.634	15,3%
O2120201003023219996 Artículos n.c.p. de papel para escritorio	1.189.776.000	0	0	1.189.776.000	883.008.030	1.189.776.000	0	102.410.836	393.771.064	796.004.936	33,1%	102.410.836	393.771.064	33,1%
O2120201003033331101 Gasolina motor corriente	50.000.000	0	0	50.000.000	22.500.000	22.500.000	27.500.000	22.500.000	22.500.000	0	45,0%	0	0	0,0%
O212020100303336103 Diésel oil ACPM (fuel gas gasoil marine gas)	7.000.000	0	0	7.000.000	0	0	7.000.000	0	0	0	0,0%	0	0	0,0%
O2120201004024292199 Herramientas n.c.p. para carpintería	55.000.000	0	0	55.000.000	0	0	55.000.000	0	0	0	0,0%	0	0	0,0%
O2120201004024292298 Herramientas n.c.p. para mecánica	1.750.000	0	0	1.750.000	0	0	1.750.000	0	0	0	0,0%	0	0	0,0%
O2120201004024292299 Herramientas n.c.p. para construcción	1.750.000	0	0	1.750.000	0	0	1.750.000	0	0	0	0,0%	0	0	0,0%
O2120201004024299989 Artículos n.c.p. de metal moldeado	3.500.000	0	0	3.500.000	0	0	3.500.000	0	0	0	0,0%	0	0	0,0%
O2120201004024299991 Artículos n.c.p. de ferretería y cerrajería	57.750.000	0	0	57.750.000	5.125.000	5.125.000	52.625.000	0	5.125.000	0	0,0%	0	0	0,0%
O2120201004024299994 Artículos de aluminio n.c.p.	3.500.000	0	0	3.500.000	0	0	3.500.000	0	0	0	0,0%	0	0	0,0%
O21202020060363399 Otros servicios de suministro de comidas	66.000.000	0	0	66.000.000	51.000.000	66.000.000	0	15.000.000	51.000.000	0	22,7%	0	0	0,0%
O21202020060868011 Servicios postales relacionados con sobres, cartas	1.500.000	0	0	1.500.000	0	0	1.500.000	0	0	0	0,0%	0	0	0,0%
O21202020060868021 Servicios locales de mensajería nacional	1.500.000	0	0	1.500.000	0	0	1.500.000	0	0	0	0,0%	0	0	0,0%
O21202020070103010271311 Servicios de seguros de vida individual	11.500.000	0	0	11.500.000	0	0	11.500.000	0	0	0	0,0%	0	0	0,0%
O212020200701030471347 Servicio de seguro obligatorio de accidentes de tr	9.500.000	0	0	9.500.000	9.014.531	9.014.531	485.469	0	9.014.531	0	0,0%	0	0	0,0%
O212020200701030471349 Otros servicios de seguros de salud n.c.p.	148.724.000	0	0	148.724.000	108.000.866	148.724.000	0	108.000.866	146.471.266	2.252.734	98,5%	12.801.800	51.272.200	34,5%
O212020200701030571351 Servicios de seguros de vehículos automotores	66.000.000	0	0	66.000.000	0	66.000.000	0	0	55.010.451	10.989.549	83,3%	0	0	0,0%
O212020200701030571354 Servicios de seguros contra incendio, terremoto o	94.000.000	0	0	94.000.000	0	2.585.098	91.414.902	0	2.585.098	0	2,8%	0	0	0,0%
O212020200701030571355 Servicios de seguros generales de responsabilidad	100.000.000	0	0	100.000.000	0	7.187.033	7.187.033	0	7.187.033	0	7,2%	0	0	0,0%
O21202020070373123 Servicios de arrendamiento sin opción de compra de	77.000.000	0	0	77.000.000	0	15.680.619	61.319.381	15.680.619	15.680.619	0	20,4%	0	0	0,0%
O21202020080282130 Servicios de documentación y certificación jurídica	400.000	0	0	400.000	0	310.114	89.886	0	310.114	0	77,5%	0	310.114	77,5%
O21202020080383143 Software originales	320.000.000	0	0	320.000.000	320.000.000	320.000.000	0	0	320.000.000	0	0,0%	0	0	0,0%
O21202020080383611 Servicios integrales de publicidad	70.000.000	0	0	70.000.000	0	0	70.000.000	0	0	0	0,0%	0	0	0,0%
O21202020080444110 Servicios de operadores (conexión)	176.800.000	0	0	176.800.000	0	176.800.000	0	15.662.806	64.499.232	112.300.768	36,5%	15.662.806	64.499.232	36,5%
O21202020080444120 Servicios de telefonía fija (acceso)	31.200.000	0	0	31.200.000	0	31.200.000	0	2.704.160	15.953.520	15.246.480	51,1%	2.704.160	15.953.520	51,1%
O21202020080585250 Servicios de protección (guardas de seguridad)	626.076.000	0	0	626.076.000	0	626.076.000	0	0	626.076.000	0	100,0%	0	0	0,0%
O21202020080585330 Servicios de limpieza general	297.000.000	0	0	297.000.000	202.000.000	297.000.000	0	0	95.000.000	202.000.000	32,0%	258.764	258.764	0,1%
O21202020080686312 Servicios de distribución de electricidad (a comis)	135.000.000	0	0	135.000.000	0	135.000.000	0	8.202.099	45.311.930	89.688.070	33,6%	8.202.099	45.311.930	33,6%
O21202020080686320 Servicios de distribución de gas por tuberías (a c	500.000	0	0	500.000	0	500.000	0	81.770	177.140	322.860	35,4%	81.770	177.140	35,4%
O21202020080686330 Servicios de distribución de agua por tubería (a c	10.400.000	0	0	10.400.000	0	10.400.000	0	1.836.534	6.713.709	3.686.291	64,6%	1.836.534	6.713.709	64,6%
O21202020080787130 Servicios de mantenimiento y reparación de computa	120.000.000	0	0	120.000.000	0	0	120.000.000	0	0	0	0,0%	0	0	0,0%
O212020200807871410 Servicio de mantenimiento y reparación de vehículo	90.000.000	0	0	90.000.000	0	0	90.000.000	0	0	0	0,0%	0	0	0,0%
O21202020090494110 Servicios de alcantarillado y tratamiento de aguas	9.600.000	0	0	9.600.000	0	9.600.000	0	1.308.066	5.848.121	3.751.879	60,9%	1.308.066	5.848.121	60,9%
O21202020090494239 Servicios generales de recolección de otros desech	12.000.000	0	0	12.000.000	0	12.000.000	0	691.891	3.577.840	8.422.160	30%	691.891	3.577.840	29,8%

O4 Disponibilidad final	0	1.077.129.224	1.077.129.224	1.077.129.224	0	0	1.077.129.224	0	0	0	0	0	0	0
-------------------------	---	---------------	---------------	---------------	---	---	---------------	---	---	---	---	---	---	---

INVERSION 2021 Y ANTERIORES														
O230690 Obligaciones por pagar Inversión vigencias anterio	18.745.000.000	2.663.350.809	2.663.350.809	21.408.350.809	0	17.014.757.718	4.393.593.091	0	17.014.757.718	0	79%	1.220.753.779	6.201.688.871	29%

INVERSION 2023														
O23011601010000002107 Kennedy Solidaria	155.856.439.000	0	0	155.856.439.000	9.571.711.038	80.552.054.417	75.304.384.583	12.621.460.083	67.017.655.686	13.534.398.731	43,0%	12.614.132.810	16.127.391.520	10,3%
O23011601060000002061 Kennedy productiva	28.310.374.000	0	0	28.310.374.000	-22.596.681	6.849.579.794	21.460.794.206	163.088.000	6.804.916.194	44.663.600	24,0%	2.547.091.410	4.210.616.075	14,9%
O23011601060000002067 Kennedy, territorio de buen trato, libre de violen	8.108.682.000	0	0	8.108.682.000	6.872.164.622	6.872.164.622	1.236.517.378	0	0	6.872.164.622	0,0%	0	0	0,0%
O23011601060000002079 Kennedy cuidadora	2.700.000.000	0	0	2.700.000.000	1.100.000.000	1.100.000.000	1.600.000.000	0	0	1.100.000.000	0,0%	0	0	0,0%
O23011601060000002180 Kennedy territorio de la salud inclusiva	1.100.000.000	0	0	1.100.000.000	0	0	1.100.000.000	0	0	0	0,0%	0	0	0,0%
O23011601060000002186 Kennedy para la primera infancia	6.840.000.000	0	0	6.840.000.000	963.200	6.665.048.145	1.170.951.855	3.530.381.600	5.665.048.145	1.000.000.000	82,8%	25.663.200	73.035.987	1,1%
O23011601120000002166 Kennedy para la primera infancia	1.062.000.000	0	0	1.062.000.000	0	0	1.062.000.000	0	0	0	0,0%	0	0	0,0%
O23011601140000002168 Kennedy por la educación	1.000.000.000	0	0	1.000.000.000	0	0	1.000.000.000	0	0	0	0,0%	0	0	0,0%
O23011601170000002039 Kennedy, territorio de oportunidades para los jóve	8.181.860.000	0	0	8.181.860.000	0	8.181.860.000	0	8.181.860.000	8.181.860.000	0	100,0%	8.181.860.000	8.181.860.000	100,0%
O23011601200000002046 Kennedy apuesta por el deporte	1.600.000.000	0	0	1.600.000.000	-24.298.667	1.175.514.001	424.485.999	22.000.000	1.175.514.001	0	73,5%	108.961.334	173.157.335	10,8%
O23011601210000002054 Kennedy, cultura en mi barrio	4.420.000.000	0	0	4.420.000.000	29.120.800	3.232.317.131	1.187.682.869	45.080.800	3.192.637.131	39.680.000	72,2%	98.970.800	257.850.133	5,8%
O23011601240000002059 Kennedy con agricultura urbana	800.000.000	0	0	800.000.000	0	0	800.000.000	0	0	0	0,0%	0	0	0,0%
O23011601240000002171 Kennedy creativa	700.000.000	0	0	700.000.000	0	700.000.000	0	0	700.000.000	0	100,0%	0	0	0,0%
O23011602270000002124 KENNEDY ECO-URBANA	1.800.000.000	0	0	1.800.000.000	0	0	1.800.000.000	0	0	0	0,0%	0	0	0,0%
O23011602280000002121 Kennedy Ecológica	1.000.000.000	0	0	1.000.000.000	0	0	1.000.000.000	0	0	0	0,0%	0	0	0,0%
O23011602300000002174 Kennedy eficiente en la atención de emergencias y	800.000.000	0	0	800.000.000	0	0	800.000.000	0	0	0	0,0%	0	0	0,0%
O23011602330000002177 Kennedy reverdece	800.000.000	0	0	800.000.000	194.000	194.000	799.806.000	0	0	194.000	0,0%	0	0	0,0%
O23011602330000002179 Kennedy con mejores parques	4.200.442.000	0	0	4.200.442.000	0	0	4.200.442.000	0	0	0	0,0%	0	0	0,0%
O23011602340000002155 Kennedy por la protección y defensa de los animale	1.200.000.000	0	0	1.200.000.000	0	0	1.200.000.000	0	0	0	0,0%	0	0	0,0%
O23011602380000002119 Kennedy Recicla	1.800.000.000	0	0											


ENTIDAD:
UNIDAD EJECUTORA


008 - FONDO DE DESARROLLO LOCAL DE KENNEDY
01

MES: MAYO
VIGENCIA FISCAL: 2023

Entidad/Proyecto/ObjetoGasto/Fuente	Apropiación Inicial	Modificaciones Mes	Modific. Acumulado	Apropiación Vigente	CDP Mes	CDP Acumulado	Saldo Apr.Disponible	Compromisos Mes	Compromisos Acumulado.	Saldo p. Comprometer	Eje Ptal %	Giro Mes Presupuestal	Giros Acumulados Ppto	% Ej.Giro
O2301160555000002173 Kennedy fortalece la participación ciudadana	5.183.000.000	0	0	5.183.000.000	696.240.000	696.240.000	4.486.760.000	195.000.000	195.000.000	501.240.000	3,8%	0	0	0,0%
O2301160556000002175 Sede Administrativa de Kennedy	2.458.626.000	0	0	2.458.626.000	0	0	47.244.471	0	0	47.244.471	0,0%	0	0	0,0%
O2301160557000002176 Kennedy transparente	18.050.000.000	0	0	18.050.000.000	-1.425.541.561	14.284.342.499	3.765.657.501	239.092.817	13.923.855.890	360.486.609	77,1%	1.129.959.534	2.215.858.592	12,3%
O2301160557000002178 Inspección, vigilancia y control	8.513.455.000	0	0	8.513.455.000	-713.598.270	5.388.801.392	3.124.653.608	221.377.033	5.143.775.725	245.025.667	60,4%	417.144.032	755.446.060	8,9%
INVERSION 2022	72.239.961.000	-3.739.392.162	-3.739.392.162	68.500.568.838	-1.329.763.899	60.894.482.074	7.606.086.764	-1.329.763.899	60.894.482.074	0	88,9%	2.859.968.793	17.519.630.422	25,6%
O2306160101000002107 Kennedy Solidaria	2.081.336.000	-1.243.868.902	-1.243.868.902	837.467.098	0	837.467.098	0	0	837.467.098	0	100,0%	13.939.706	715.899.156	85,5%
O2306160106000002061 Kennedy productiva	8.337.695.000	-1.791.216.017	-1.791.216.017	6.546.478.983	0	6.546.478.983	0	0	6.546.478.983	0	100,0%	3.300.000	2.897.897.626	44,3%
O2306160106000002067 Kennedy territorio de buen trato, libre de violen	2.546.130.000	-68.437.459	-68.437.459	2.477.692.541	0	2.477.692.541	1.001	0	2.477.691.540	0	100,0%	660.166.368	1.852.535.820	74,8%
O2306160106000002079 Kennedy cuidadora	1.067.547.000	-23.724.000	-23.724.000	1.043.823.000	0	1.043.823.000	0	0	1.043.823.000	0	100,0%	0	0	0,0%
O2306160106000002180 Kennedy territorio de la salud inclusiva	2.942.400.000	-399.467.200	-399.467.200	2.542.932.800	0	2.542.932.800	0	0	2.542.932.800	0	100,0%	0	477.236.119	18,8%
O2306160112000002166 Kennedy para la primera infancia	839.641.000	-383.546.649	-383.546.649	456.094.351	0	456.094.351	0	0	456.094.351	0	100,0%	0	0	0,0%
O2306160114000002168 Kennedy por la educación	1.119.033.000	-24.868.000	-24.868.000	1.094.165.000	0	1.094.165.000	0	0	1.094.165.000	0	100,0%	0	1.093.275.930	99,9%
O2306160117000002170 Kennedy territorio joven	193.665.000	-3.312.311	-3.312.311	190.352.689	0	190.352.689	0	0	190.352.689	0	100,0%	0	126.361.416	66,4%
O2306160120000002046 Kennedy apuesta por el deporte	2.192.772.000	-221.312.356	-221.312.356	1.971.459.644	0	1.971.459.644	0	0	1.971.459.644	0	100,0%	103.428.340	227.062.810	11,5%
O2306160121000002054 Kennedy cultura en mi barrio	2.415.172.000	18.870.226	18.870.226	2.434.042.226	0	2.434.042.226	450.000.000	0	1.984.042.226	0	81,5%	400.000.000	868.304.147	35,7%
O2306160124000002059 Kennedy con agricultura urbana	690.168.000	-15.338.000	-15.338.000	674.830.000	0	674.830.000	0	0	674.830.000	0	100,0%	0	0	0,0%
O2306160124000002171 Kennedy creativa	35.714.000	-20.794.000	-20.794.000	14.920.000	0	14.920.000	0	0	14.920.000	0	100,0%	0	11.400.000	76,4%
O2306160227000002124 KENNEDY ECO-URBANA	1.341.876.000	-29.820.516	-29.820.516	1.312.055.484	0	1.312.055.484	0	0	1.312.055.484	0	100,0%	0	0	0,0%
O2306160228000002121 Kennedy Ecológica	733.056.000	-16.291.078	-16.291.078	716.764.922	0	716.764.922	0	0	716.764.922	0	100,0%	0	242.366.189	33,8%
O2306160230000002174 Kennedy eficiente en la atención de emergencias y	675.378.000	-15.008.000	-15.008.000	660.370.000	0	660.370.000	0	0	660.370.000	0	100,0%	47.686.847	113.995.978	17,3%
O2306160233000002177 Kennedy reverdec	570.298.000	57.872.759	57.872.759	628.170.759	0	628.170.759	448.548.030	0	179.622.729	0	28,6%	0	0	0,0%
O2306160233000002179 Kennedy con mejoras parques	2.965.912.000	-49.412.860	-49.412.860	2.916.499.140	0	2.916.499.140	0	0	2.916.499.140	0	100,0%	0	0	0,0%
O2306160234000002155 Kennedy por la protección y defensa de los animale	1.025.766.000	-22.796.000	-22.796.000	1.002.970.000	0	1.002.970.000	0	0	1.002.970.000	0	100,0%	0	0	0,0%
O2306160238000002119 Kennedy Recicla	1.397.144.000	-31.048.937	-31.048.937	1.366.095.063	0	1.366.095.063	0	0	1.366.095.063	0	100,0%	0	0	0,0%
O2306160339000002106 Kennedy con Paz, Memoria y Reconciliación	963.393.000	-21.410.000	-21.410.000	941.983.000	0	941.983.000	0	0	941.983.000	0	100,0%	0	162.651.677	17,3%
O2306160340000002111 Kennedy por los Derechos de las Mujeres	2.866.482.000	-129.841.427	-129.841.427	2.736.640.573	0	2.736.640.573	0	0	2.736.640.573	0	100,0%	119.933.476	135.683.476	5,0%
O2306160343000002181 Kennedy con convivencia ciudadana	1.212.761.000	-178.615.000	-178.615.000	1.034.146.000	0	1.034.146.000	0	0	1.034.146.000	0	100,0%	444.957.100	1.017.066.000	98,3%
O2306160345000002115 Kennedy de Acuerdo con todas y todos	1.143.359.000	-110.539.378	-110.539.378	1.032.819.622	0	1.032.819.622	0	0	1.032.819.622	0	100,0%	0	128.385.000	12,4%
O2306160348000002127 Kennedy más segura	599.319.000	-49.207.342	-49.207.342	550.111.658	0	550.111.658	0	0	550.111.658	0	100,0%	93.223.090	283.111.658	51,5%
O2306160348000002150 Kennedy con acceso a la justicia	769.439.000	-59.492.000	-59.492.000	709.947.000	0	709.947.000	0	0	709.947.000	0	100,0%	36.501.800	59.181.800	8,3%
O2306160449000002118 Kennedy con mejor movilidad	19.592.794.000	5.015.339.086	5.015.339.086	24.608.133.086	-1.329.763.899	17.900.595.353	6.707.537.733	-1.329.763.899	17.900.595.353	0	72,7%	784.511.733	1.790.033.245	7,3%
O2306160555000002173 Kennedy fortalece la participación ciudadana	2.532.193.000	-509.968.393	-509.968.393	2.022.224.607	0	2.022.224.607	0	0	2.022.224.607	0	100,0%	0	853.705.428	42,2%
O2306160557000002176 Kennedy transparente	6.491.502.000	-2.075.684.736	-2.075.684.736	4.415.817.264	0	4.415.817.264	0	0	4.415.817.264	0	100,0%	109.430.333	3.243.637.613	73,5%
O2306160557000002178 Inspección, vigilancia y control	2.898.016.000	-1.336.453.672	-1.336.453.672	1.561.562.328	0	1.561.562.328	0	0	1.561.562.328	0	100,0%	42.890.000	1.219.839.334	78,1%

Fuente: Aplicativo SAP transaccion ZPSM_0081


YEIMY CAROLINA AGUDELO HERNANDEZ
Alcaldeza Local de Kennedy
c/ 1.026.269.831 de Bogotá
Teléfono: 4481400


ERIKA PAOLA ROJAS URREGO
Responsable de Presupuesto
cc 53.039.804 de Bogotá
Teléfono: 4481400