

**SISTEMA DE PRESUPUESTO DISTRITAL - SAP  
EJECUCION PRESUPUESTO  
INFORME DE EJECUCION DEL PRESUPUESTO DE RENTAS E INGRESOS**


ENTIDAD:  
UNIDAD EJECUTORA

008 - FONDO DE DESARROLLO LOCAL DE KENNEDY  
01

MES: JULIO  
VIGENCIA FISCAL: 2.023

Ce.gestores / Pos.presupuestarias	Aprop. Inicial	Modificaciones Mes	Modificac. Acumulado	Apropiación Vigente	Recaudo Mes	Recaudo Acumulado	% Recaud.	Saldo por Recaudar
TOTAL	251.788.021.000	0	2.401.636.100	254.189.657.100	176.802.077	173.969.643.756	68,44%	80.220.013.344
0008-01 FONDO DE DESARROLLO LOCAL DE KENNEDY	251.788.021.000	0	2.401.636.100	254.189.657.100	176.802.077	173.969.643.756	68,44%	80.220.013.344
O1002 Bancos	92.085.106.000	0	-1.077.129.224	91.007.976.776	0	91.007.976.776	100,00%	0
O11020300105 Sanciones administrativas	500.000.000	0	0	500.000.000	637.500	1.275.000	0,26%	498.725.000
O11020300106 Sanciones fiscales	0	0	0	0	0	255.922.154	0,00%	-255.922.154
O1102030012099 Urbanísticas	0	0	0	0	0	15.211.626	0,00%	-15.211.626
O11020300123 Sanciones urbanísticas	180.000.000	0	0	180.000.000	7.033.772	43.969.258	24,43%	136.030.742
O11020500109010112 Servicios ejecutivos de la administración	300.000	0	0	300.000	88.800	538.892	179,63%	-238.892
O11020600606 Otras unidades de gobierno	157.155.393.000	0	0	157.155.393.000	0	78.577.696.500	50,00%	78.577.696.500
O120203 Fondos de Desarrollo Local	0	0	1.252.733.653	1.252.733.653	0	0	0,00%	1.252.733.653
O12050205 Recursos propios de libre destinación	110.000.000	0	0	110.000.000	169.042.005	1.659.481.845	1508,62%	-1.549.481.845
O1210020403 Ingresos de libre destinación	757.222.000	0	0	757.222.000	0	0	0,00%	757.222.000
O121301 Reintegros	1.000.000.000	0	2.226.031.671	3.226.031.671	0	2.407.571.705	74,63%	818.459.966

Fuente: SAP- Bogdata - Transacción ZPSM\_0184

  
**YEIMY CAROLINA AGUDELO HERNANDEZ**  
 Alcaldesa Local de Kennedy  
 cc 1.026.269.831 de Bogotá  
 Telefono: 4481400


  
**ERIKA PAOLA ROJAS URREGO**  
 Profesional Universitario Código 219 Grado 15  
 cc 53.039.804 de Bogotá  
 Telefono: 4481400


UNIDAD EJECUTORA

Entidad/Proyecto/ObjetoGasto/Fuente	Apropiación Inicial	Modificaciones Mes	Modific. Acumulado	Apropiación Vigente	CDP Mes	CDP Acumulado	Saldo Apr.Disponible	Compromisos Mes	Compromisos Acumulad.	Saldo p. Comprometer	Eje Ptal %	Giro Mes Presupuestal	Giros Acumulados Ppto	% Eje Giro
<b>TOTAL</b>	251.788.021.000	0	2.401.636.100	254.189.657.100	6.126.821.135	211.835.566.587	42.354.090.513	8.404.713.562	193.950.796.410	17.884.770.177	76,3%	18.522.121.137	65.207.191.235	25,7%
<b>FUNCIONAMIENTO 2022 Y ANTERIORES</b>	1.100.145.000	0	-1.087.871	1.099.057.129	0	1.099.057.128	0	1.099.057.128	0	100,0%	39.784.343	841.679.077	76,6%	
O219001 Obligaciones por Pagar Funcionamiento Vigencia Ant	0	0	12.115.387	1.062.260.387	0	1.062.260.387	0	0	1.062.260.387	0	100,0%	23.766.929	824.373.263	77,6%
O219002 Obligaciones por Pagar Funcionamiento Otras Vigenc	50.000.000	0	-13.203.258	36.796.742	0	36.796.741	1	0	36.796.741	0	100,0%	16.017.414	17.305.814	47,0%
<b>FUNCIONAMIENTO 2023</b>	3.846.476.000	0	0	3.846.476.000	61.319.000	3.403.095.920	443.380.080	28.139.004	2.898.074.927	505.020.993	75,3%	323.748.804	1.087.868.579	28,3%
O2110103007 Honorarios Ediles	1.189.776.000	0	0	1.189.776.000	0	1.189.776.000	0	0	1.174.368.255	15.407.745	98,7%	102.410.836	598.592.736	50,3%
O212021003023219996 Articulos n.c.p. de papel para escritorio	50.000.000	0	0	50.000.000	0	22.500.000	27.500.000	0	22.500.000	0	45,0%	22.499.763	22.499.763	45,0%
O21202100303331101 Gasolina motor corriente	7.000.000	0	0	7.000.000	0	0	7.000.000	0	0	0	0,0%	0	0	0,0%
O21202100303336103 Diesel oil ACPM (fuel gas gasoil marine gas)	55.000.000	0	0	55.000.000	0	0	55.000.000	0	0	0	0,0%	0	0	0,0%
O212021004024292199 Herramientas n.c.p. para carpinteria	1.750.000	0	0	1.750.000	0	0	1.750.000	0	0	0	0,0%	0	0	0,0%
O212021004024292298 Herramientas n.c.p. para mecánica	1.750.000	0	0	1.750.000	0	0	1.750.000	0	0	0	0,0%	0	0	0,0%
O212021004024292299 Herramientas n.c.p. para construcción	1.750.000	0	0	1.750.000	0	0	1.750.000	0	0	0	0,0%	0	0	0,0%
O212021004024299989 Articulos n.c.p. de metal moldeado	3.500.000	0	0	3.500.000	0	0	3.500.000	0	0	0	0,0%	0	0	0,0%
O212021004024299991 Articulos n.c.p. de ferreteria y cerrajería	57.750.000	0	0	57.750.000	0	5.125.000	52.625.000	0	5.125.000	0	8,9%	0	0	0,0%
O212021004024299994 Articulos de aluminio n.c.p.	3.500.000	0	0	3.500.000	0	0	3.500.000	0	0	0	0,0%	0	0	0,0%
O2120220060363399 Otros servicios de suministro de comidas	66.000.000	0	0	66.000.000	0	66.000.000	0	0	66.000.000	0	100,0%	0	0	0,0%
O2120220060688011 Servicios postales relacionados con sobres, cartas	1.500.000	0	0	1.500.000	0	0	1.500.000	0	0	0	0,0%	0	0	0,0%
O2120220060688021 Servicios locales de mensajería nacional	1.500.000	0	0	1.500.000	0	0	1.500.000	0	0	0	0,0%	0	0	0,0%
O2120220070103010271311 Servicios de seguros de vida individual	11.500.000	0	0	11.500.000	0	11.212.579	287.421	0	0	11.212.579	0,0%	0	0	0,0%
O21202200701030471347 Servicio de seguro obligatorio de accidentes de tr	9.500.000	0	0	9.500.000	0	9.014.531	485.469	0	0	9.014.531	0,0%	0	0	0,0%
O21202200701030471349 Otros servicios de seguros de salud n.c.p.	148.724.000	0	0	148.724.000	0	148.724.000	0	0	146.471.266	2.252.734	98,5%	12.801.800	76.875.800	51,7%
O21202200701030571351 Servicios de seguros de vehiculos automotores	66.000.000	0	0	66.000.000	0	66.000.000	0	0	55.010.451	10.989.549	83,3%	0	0	0,0%
O21202200701030571354 Servicios de seguros contra incendio, terremoto o	94.000.000	0	0	94.000.000	0	88.858.077	5.141.923	0	5.412.207	83.445.870	5,8%	2.585.098	2.585.098	2,8%
O21202200701030571355 Servicios de seguros generales de responsabilidad	100.000.000	0	0	100.000.000	0	100.000.000	0	0	15.046.902	84.953.098	15,0%	7.187.033	7.187.033	7,2%
O2120220070373123 Servicios de arrendamiento sin opción de compra de	77.000.000	0	0	77.000.000	61.319.000	76.999.619	381	0	15.680.619	61.319.000	20,4%	5.449.875	7.599.362	9,9%
O2120220080282130 Servicios de documentación y certificación jurídica	400.000	0	0	400.000	0	310.114	89.886	0	0	310.114	77,5%	0	0	77,5%
O2120220080383143 Software originales	320.000.000	0	0	320.000.000	0	320.000.000	0	0	298.422.343	21.577.657	93,3%	0	0	0,0%
O2120220080383611 Servicios integrales de publicidad	70.000.000	0	0	70.000.000	0	0	70.000.000	0	0	0	0,0%	0	0	0,0%
O2120220080484110 Servicios de operadores (conexión)	176.800.000	0	0	176.800.000	0	176.800.000	0	12.718.754	90.176.390	86.623.617	51,0%	12.718.754	90.176.390	51,0%
O2120220080484120 Servicios de telefonía fija (acceso)	31.200.000	0	0	31.200.000	0	31.200.000	0	2.704.160	21.361.840	9.838.160	68,5%	2.704.160	21.361.840	68,5%
O2120220080585250 Servicios de protección (guardas de seguridad)	626.076.000	0	0	626.076.000	0	626.076.000	0	0	626.076.000	0	100,0%	142.673.395	142.673.395	22,8%
O2120220080585330 Servicios de limpieza general	297.000.000	0	0	297.000.000	0	297.000.000	0	0	268.621.490	28.378.510	90,4%	0	30.514.998	10,3%
O2120220080686312 Servicios de distribución de electricidad (a comis	135.000.000	0	0	135.000.000	0	135.000.000	0	7.953.880	63.281.114	71.718.886	46,9%	7.953.880	63.281.114	46,9%
O2120220080686320 Servicios de distribución de gas por tuberías (a c	500.000	0	0	500.000	0	500.000	0	20.730	224.210	275.790	44,8%	20.730	224.210	44,8%
O2120220080686330 Servicios de distribución de agua por tubería (a c	10.400.000	0	0	10.400.000	0	10.400.000	0	1.894.542	9.446.227	953.773	90,8%	1.894.542	9.446.227	90,8%
O2120220080787130 Servicios de mantenimiento y reparación de computa	120.000.000	0	0	120.000.000	0	0	120.000.000	0	0	0	0,0%	0	0	0,0%
O21202200807871410 Servicio de mantenimiento y reparación de vehiculo	90.000.000	0	0	90.000.000	0	0	90.000.000	0	0	0	0,0%	0	0	0,0%
O2120220090494110 Servicios de alcantillado y tratamiento de aguas	9.600.000	0	0	9.600.000	0	9.600.000	0	1.877.278	8.543.313	1.066.687	89,0%	1.877.278	8.543.313	89,0%
O2120220090494239 Servicios generales de recolección de otros desech	12.000.000	0	0	12.000.000	0	12.000.000	0	369.680	5.997.186	6.002.814	50%	369.680	5.997.186	50,0%
O4 Disponibilidad final	0	0	0	0	0	0	0	0	0	0	0,0%	0	0	0,0%
<b>INVERSION 2022 Y ANTERIORES</b>	18.745.000.000	0	2.663.350.809	21.408.350.809	0	19.678.706.946	1.729.643.863	0	19.678.706.946	0	92%	2.118.476.465	8.472.333.349	40%
O230690 Obligaciones por pagar Inversión vigencias anterio	0	0	2.663.350.809	21.408.350.809	0	19.678.706.946	1.729.643.863	0	19.678.706.946	0	92%	2.118.476.465	8.472.333.349	40%
<b>INVERSION 2023</b>	155.856.439.000	0	3.478.765.324	159.335.204.324	6.065.502.135	119.181.618.756	40.153.585.568	8.376.574.558	101.801.869.572	17.379.749.184	63,9%	8.358.405.007	27.594.359.436	17,3%
O23011601010000002107 Kennedy Solidaria	28.310.374.000	0	0	28.310.374.000	0	28.143.287.794	167.086.206	5.376.660.000	28.138.469.527	4.818.267	99,4%	937.462.495	5.987.390.406	21,1%
O23011601060000002061 Kennedy productiva	8.108.682.000	0	0	8.108.682.000	0	7.872.164.622	236.517.378	0	3.123.700.000	4.748.464.622	38,5%	1.898.667	1.898.667	0,0%
O23011601060000002067 Kennedy, territorio de buen trato, libre de violen	2.700.000.000	0	0	2.700.000.000	1.000.000.000	2.700.000.000	0	1.000.000.000	1.700.000.000	1.000.000.000	63,9%	0	0	0,0%
O23011601060000002079 Kennedy cultura	1.100.000.000	0	0	1.100.000.000	0	447.197.800	352.802.200	0	447.197.800	300.000.000	40,7%	0	0	0,0%
O23011601060000002180 Kennedy territorio de la salud inclusiva	6.840.000.000	0	0	6.840.000.000	964.311	6.666.975.656	173.024.344	964.311	5.666.975.656	1.000.000.000	82,9%	2.689.525.389	2.803.044.576	41,0%
O23011601120000002166 Kennedy para la primera infancia	1.062.000.000	0	0	1.062.000.000	1.039.881.237	1.039.881.237	22.118.763	0	1.039.881.237	0	0,0%	0	0	0,0%
O23011601140000002168 Kennedy por la educación	1.000.000.000	0	0	1.000.000.000	0	1.000.000.000	0	0	1.000.000.000	0	0,0%	0	0	0,0%
O23011601170000002039 Kennedy, territorio de oportunidades para los jóve	8.181.860.000	0	0	8.181.860.000	0	8.181.860.000	0	0	8.181.860.000	0	100,0%	0	8.181.860.000	100,0%
O23011601200000002046 Kennedy apuesta por el deporte	1.600.000.000	0	0	1.600.000.000	218.000.000	1.551.036.794	48.963.206	218.000.000	1.393.514.001	157.522.793	87,1%	139.840.000	425.986.668	26,6%
O23011601210000002054 Kennedy, cultura en mi barrio	4.420.000.000	0	200.000.000	4.620.000.000	80.893	3.679.005.431	940.994.569	80.893	3.392.798.824	286.206.677	73,4%	1.940.339.560	2.287.280.493	49,5%
O23011601240000002059 Kennedy con agricultura urbana	800.000.000	0	0	800.000.000	784.578.612	784.578.612	15.421.388	0	0	784.578.612	0,0%	0	0	0,0%
O23011601240000002171 Kennedy creativa	700.000.000	0	0	700.000.000	0	700.000.000	0	0	700.000.000	0	100,0%	700.000.000	700.000.000	100,0%
O23011602270000002124 KENNEDY ECO-URBANA	1.800.000.000	0	0	1.800.000.000	979.933.986	979.933.986	820.966.014	0	0	979.933.986	0,0%	0	0	0,0%
O23011602280000002121 Kennedy Ecológica	1.000.000.000	0	0	1.000.000.000	0	0	1.000.000.000	0	0	0	0,0%	0	0	0,0%
O23011602300000002174 Kennedy eficiente en la atención de emergencias y	800.000.000	0	0	800.000.000	0	0	800.000.000	0	0	0	0,0%	0	0	0,0%
O23011602330000002177 Kennedy reverdece	800.000.000	0	0	800.000.000	0	194.000	799.806.000	0	194.000	0	0,0%	0	0	0,0%
O23011602330000002179 Kennedy con mejores parques	4.200.442.000	0	667.809.501	4.868.251.501	0	0	4.868.251.501	0	0	0				

Entidad/Proyecto/ObjetoGasto/Fuente	Apropiación Inicial	Modificaciones Mes	Modific. Acumulado	Apropiación Vigente	CDP Mes	CDP Acumulado	Saldo Apr.Disponible	Compromisos Mes	Compromisos Acumulad.	Saldo p. Comprometer	Eje Ptal %	Giro Mes Presupuestal	Giros Acumulados Ppto	% Ej.Giro
O23061601240000002171 Kennedy creativa	35.714.000	0	-20.794.000	14.920.000	0	14.920.000	0	0	14.920.000	0	100,0%	0	11.400.000	76,4%
O23061602270000002124 KENNEDY ECO-URBANA	1.341.876.000	0	-29.820.516	1.312.055.484	0	1.312.055.484	0	0	1.312.055.484	0	100,0%	0	0	0,0%
O23061602280000002121 Kennedy Ecológica	733.056.000	0	-16.291.078	716.764.922	0	716.764.922	0	0	716.764.922	0	100,0%	0	242.366.189	33,8%
O23061602330000002174 Kennedy eficiente en la atención de emergencias y	675.378.000	0	-15.008.000	660.370.000	0	660.370.000	0	0	660.370.000	0	100,0%	172.403.740	286.399.718	43,4%
O23061602330000002177 Kennedy reverdece	570.298.000	0	57.872.759	628.170.759	0	628.170.759	0	0	628.170.759	0	100,0%	89.709.606	89.709.606	14,3%
O23061602330000002179 Kennedy con mejores parques	2.965.912.000	0	-49.412.860	2.916.499.140	0	2.916.499.140	0	0	2.916.499.140	0	100,0%	71.842.861	79.834.192	2,7%
O23061602340000002155 Kennedy por la protección y defensa de los animale	1.025.766.000	0	-22.796.000	1.002.970.000	0	1.002.970.000	0	0	1.002.970.000	0	100,0%	150.445.500	150.445.500	15,0%
O23061602380000002119 Kennedy Recicla	1.397.144.000	0	-31.048.937	1.366.095.063	0	1.366.095.063	0	0	1.366.095.063	0	100,0%	923.926.804	923.926.804	67,6%
O23061603390000002106 Kennedy con Paz, Memoria y Reconciliación	963.393.000	0	-21.410.000	941.983.000	0	941.983.000	0	0	941.983.000	0	100,0%	210.408.388	406.957.169	43,2%
O23061603400000002111 Kennedy por los Derechos de las Mujeres	2.886.482.000	0	-129.841.427	2.736.640.573	0	2.736.640.573	0	0	2.736.640.573	0	100,0%	0	135.683.476	5,0%
O23061603430000002191 Kennedy con convivencia ciudadana	1.212.761.000	0	-178.615.000	1.034.146.000	0	1.034.146.000	0	0	1.034.146.000	0	100,0%	140.000	1.017.206.000	98,4%
O23061603450000002115 Kennedy de Acuerdo con todas y todos	1.143.359.000	0	-110.539.378	1.032.819.622	0	1.032.819.622	0	0	1.032.819.622	0	100,0%	286.476.924	394.861.924	38,2%
O23061603480000002127 Kennedy más segura	599.319.000	0	-49.207.342	550.111.658	0	550.111.658	0	0	550.111.658	0	100,0%	0	283.111.658	51,5%
O23061603480000002150 Kennedy con acceso a la justicia	769.439.000	0	-59.492.000	709.947.000	0	709.947.000	0	0	709.947.000	0	100,0%	0	59.181.800	8,3%
O23061604490000002118 Kennedy con mejor movilidad	19.592.794.000	0	5.015.339.086	24.608.133.086	0	24.608.133.086	0	0	24.608.133.086	0	100,0%	3.176.970.200	5.623.004.008	22,9%
O23061605550000002173 Kennedy fortalece la participación ciudadana	2.532.193.000	0	-509.968.393	2.022.224.607	0	2.022.224.607	0	0	2.022.224.607	0	100,0%	29.940.108	1.312.864.432	64,9%
O23061605570000002176 Kennedy transparente	6.491.502.000	0	-2.075.684.736	4.415.817.264	0	4.415.817.264	0	0	4.415.817.264	0	100,0%	44.111.333	3.348.348.946	75,8%
O23061605570000002178 Inspección, vigilancia y control	2.898.016.000	0	-1.336.493.872	1.561.562.328	0	1.534.082.328	27.480.000	0	1.534.082.328	0	98,2%	-1.200.000	1.235.977.334	79,2%

Fuente: Aplicativo SAP transaccion ZPSM\_0081

  
**YEIMY CAROLINA AGUDELO HERNANDEZ**  
 Alcaldesa Local de Kennedy  
 cc :026.269.831 de Bogotá  
 Telefono: 4481400

  
**ERIKA PAOLA ROJAS URREGO**  
 Responsable de Presupuesto  
 cc 53.039.804 de Bogotá  
 Telefono: 4481400