



ALCALDÍA MAYOR
DE BOGOTÁ D.C.
GOBIERNO SEGURIDAD Y CONVIVENCIA
Secretaría de Gobierno

SECRETARIA DISTRITAL DE GOBIERNO
FONDO DE DESARROLLO LOCAL DE KENNEDY
ESTADO DE SITUACIÓN FINANCIERA

NIT No. 899.999.061-9
A JUNIO 30 DE 2023

(Cifras en pesos)

		JUNIO/2023	MARZO/2023			JUNIO/2023	MARZO/2023
	CORRIENTE	225,902,078,686.84	181,245,147,154.44		CORRIENTE	13,966,073,281.00	11,062,590,412.00
13	CUENTAS POR COBRAR	1,938,310,194.92	2,228,044,567.92	24	CUENTAS POR PAGAR	13,966,073,281.00	11,062,590,412.00
1311	CONTRIBUCIONES, TASAS E INGRESOS NO TRIBUTARIOS	138,840,306.92	428,574,679.92	2401	ADQUISICION DE BIENES Y SERVICIOS NACIONALES	13,791,648,440.00	11,052,593,562.00
131102	MULTAS Y SANCIONES	138,840,306.92	428,574,679.92	240101	BIENES Y SERVICIOS	299,135,035.00	178,491,073.00
1384	OTRAS CUENTAS POR COBRAR	1,799,469,888.00	1,799,469,888.00	240102	PROYECTOS DE INVERSION	13,492,513,405.00	10,874,102,489.00
138490	OTRAS CUENTAS POR COBRAR	1,799,469,888.00	1,799,469,888.00	2407	RECURSOS A FAVOR DE TERCEROS	567,260.00	567,260.00
15	INVENTARIOS	4,219,949,563.00	8,964,214,250.00	240790	Otros recursos a favor de terceros	567,260.00	567,260.00
1510	MERCANCIAS EN EXISTENCIA	4,219,949,563.00	8,964,214,250.00	2436	RETENCIÓN EN LA FUENTE E IMPUESTO DE TIMBRE	170,634,264.00	6,206,273.00
151004	IMPRESOS Y PUBLICACIONES	71,849,595.00	230,682,980.00	243603	Honorarios	2,763,866.00	.00
151030	Equipos de Comunicacion y Computacion	2,474,377,691.00	4,239,335,099.00	243605	Servicios	2,311,655.00	1,900,055.00
151034	Elementos de protección y seguridad personal	105,345,767.00	107,812,215.00	243606	Arrendamientos	186,511.00	.00
151035	Repuestos, equipos férreos y otros	1,098,990.00	1,098,990.00	243608	Compras	3,620,830.00	.00
151037	Muebles y enseres	359,267,696.00	1,178,349,377.00	243615	Rentas de trabajo	1,579,462.00	656,054.00
151039	Material didáctico	93,416,808.00	106,125,188.00	243625	IMPUESTO A LAS VENTAS RETENIDO	3,955,468.00	1,374,159.00
151041	Maquinaria y elementos de ferretería	349,004,002.00	1,664,649,442.00	243626	Contratos de construccion	36,313,099.00	923,408.00
151061	Materiales médico - quirúrgicos	50,894,327.00	689,965,988.00	243627	Retención de impuesto de industria y comercio por compras	20,007,803.00	1,352,597.00
151065	Viveres y rancho	460,850.00	460,850.00	243690	Otras Retenciones	99,895,570.00	.00
151090	Otras mercancías en existencia	714,233,837.00	745,734,121.00	2490	OTRAS CUENTAS POR PAGAR	3,223,317.00	3,223,317.00
19	OTROS ACTIVOS	219,743,818,928.92	170,052,888,336.52	249039	Saldos a favor de contribuyentes	354,717.00	354,717.00
				249090	Otras cuentas por pagar	2,868,600.00	2,868,600.00



ALCALDÍA MAYOR
DE BOGOTÁ D.C.
GOBIERNO SEGURIDAD Y CONVIVENCIA
Secretaría de Gobierno

SECRETARIA DISTRITAL DE GOBIERNO
FONDO DE DESARROLLO LOCAL DE KENNEDY
ESTADO DE SITUACIÓN FINANCIERA

NIT No. 899.999.061-9
A JUNIO 30 DE 2023

(Cifras en pesos)

		JUNIO/2023	MARZO/2023			JUNIO/2023	MARZO/2023
1905	BIENES Y SERVICIOS PAGADOS POR ANTICIPADO	2,067,621,601.00	2,067,881,750.00				
190501	Seguros	.00	260,149.00				
190514	Bienes y Servicios	2,067,621,601.00	2,067,621,601.00				
1906	AVANCES Y ANTICIPOS ENTREGADOS	1,743,193,232.00	1,743,193,232.00				
190604	ANTICIPO PARA ADQUISICION DE BIENES Y SERVICIOS	1,743,193,232.00	1,743,193,232.00				
1908	RECURSOS ENTREGADOS EN ADMINISTRACIÓN	191,760,041,023.00	134,339,329,234.00				
190801	EN ADMINISTRACION	191,760,041,023.00	134,339,329,234.00				
1926	DERECHOS EN FIDEICOMISO	24,172,963,072.92	31,902,484,120.52				
192603	Fiducia mercantil - Constitución de patrimonio autónomo	24,172,963,072.92	31,902,484,120.52				
	NO CORRIENTE	<u>240,597,737,099.88</u>	<u>228,103,846,761.06</u>			<u>776,874,358.00</u>	<u>396,656,179.00</u>
13	CUENTAS POR COBRAR	739,571,829.10	1,221,614,958.19	27	PROVISIONES	776,874,358.00	396,656,179.00
1311	CONTRIBUCIONES, TASAS E INGRESOS NO TRIBUTARIOS	1,591,849,237.84	1,515,159,202.64	2701	LITIGIOS Y DEMANDAS	776,874,358.00	396,656,179.00
131102	MULTAS Y SANCIONES	1,591,849,237.84	1,515,159,202.64	270103	Administrativas	8,823,215.00	8,823,215.00
1384	OTRAS CUENTAS POR COBRAR	2,895,295,611.46	2,867,635,045.84	270190	Otros litigios y demandas	768,051,143.00	387,832,964.00
138432	Responsabilidades fiscales	2,214,892,619.74	2,214,892,619.74				
138435	Intereses de mora	680,402,991.72	652,742,426.10		Total Pasivo	<u>14,742,947,639.00</u>	<u>11,459,246,591.00</u>
1385	CUENTAS POR COBRAR DE DIFÍCIL RECAUDO	62,768,360.00	62,768,360.00	3	PATRIMONIO		
138515	Contribuciones, tasas e ingresos no tributarios.	62,768,360.00	62,768,360.00	31	PATRIMONIO DE LAS ENTIDADES DE GOBIERNO	451,756,868,147.72	397,889,747,324.50
1386	DETERIORO ACUMULADO DE CUENTAS POR COBRAR (CR)	- 3,810,341,380.20	- 3,223,947,650.29	3105	CAPITAL FISCAL	229,733,808,098.20	228,481,074,445.20



ALCALDÍA MAYOR
DE BOGOTÁ D.C.
GOBIERNO SEGURIDAD Y CONVIVENCIA
Secretaría de Gobierno

SECRETARIA DISTRITAL DE GOBIERNO
FONDO DE DESARROLLO LOCAL DE KENNEDY
ESTADO DE SITUACIÓN FINANCIERA

NIT No. 899.999.061-9
A JUNIO 30 DE 2023

(Cifras en pesos)

		JUNIO/2023	MARZO/2023			JUNIO/2023	MARZO/2023
138614	CONTRIBUCIONES, TASAS E INGRESOS NO TRIBUTARIOS	- 806,891,654.79	- 897,206,535.90	310506	CAPITAL FISCAL	229,733,808,098.20	228,481,074,445.20
138690	DETERIORO DE OTRAS CUENTAS POR COBRAR	- 3,003,449,725.41	- 2,326,741,114.39	3109	RESULTADOS DE EJERCICIOS ANTERIORES	182,394,697,169.28	186,621,388,570.08
16	PROPIEDADES, PLANTA Y EQUIPO	78,582,407,931.78	65,566,027,291.87	310901	Utilidades o excedentes acumulados	182,394,697,169.28	186,621,388,570.08
1605	TERRENOS	20,543,037,756.00	20,543,037,756.00	3110	RESULTADO DEL EJERCICIO	39,628,362,880.24	- 17,212,715,690.78
160501	Urbanos	20,543,037,756.00	20,543,037,756.00	311001	Utilidad o excedente del ejercicio	39,628,362,880.24	.00
1615	CONSTRUCCIONES EN CURSO	47,912,134,044.78	40,810,906,424.87	311002	Perdida o deficit del ejercicio	.00	- 17,212,715,690.78
161501	Edificaciones	47,519,044,735.78	40,417,817,115.87	Total Patrimonio		<u>451,756,868,147.72</u>	<u>397,889,747,324.50</u>
161590	Otras Construcciones en Curso	393,089,309.00	393,089,309.00				
1635	BIENES MUEBLES EN BODEGA	998,034,751.00	1,009,661,051.00				
163501	Maquinaria y Equipo	7,391,322.00	7,391,322.00				
163502	Equipo Medico y Científico	6,515,250.00	6,515,250.00				
163503	Muebles, enseres y equipo de oficina	85,426,150.00	85,426,150.00				
163504	Equipos de comunicación y computacion	119,889,201.00	131,515,501.00				
163505	Equipos de transporte, traccion y E.	778,812,828.00	778,812,828.00				
1637	PROPIEDADES, PLANTA Y EQUIPO NO EXPLOTADO	1,031,787,721.00	1,068,293,046.00				
163707	Maquinaria y equipo	528,598,649.00	528,598,649.00				
163709	Muebles, enseres y equipo de oficina	29,939,043.00	25,784,978.00				
163710	Equipos de comunicación y computacion	392,850,029.00	433,509,419.00				
163711	Equipos de transporte, traccion y elevacion	75,450,000.00	75,450,000.00				



ALCALDÍA MAYOR
DE BOGOTÁ D.C.
GOBIERNO SEGURIDAD Y CONVIVENCIA
Secretaría de Gobierno

SECRETARIA DISTRITAL DE GOBIERNO
FONDO DE DESARROLLO LOCAL DE KENNEDY
ESTADO DE SITUACIÓN FINANCIERA

NIT No. 899.999.061-9
A JUNIO 30 DE 2023

(Cifras en pesos)

		JUNIO/2023	MARZO/2023	JUNIO/2023	MARZO/2023
163712	Equipos de comedor, cocina, despensa y hotelería	4,950,000.00	4,950,000.00		
1640	EDIFICACIONES	5,534,513,438.00	3,312,802,106.00		
164001	Edificios y casas	5,534,513,438.00	3,312,802,106.00		
1655	MAQUINARIA Y EQUIPO	1,707,529,763.00	383,602,814.00		
165501	Equipo de Construcción	39,971,222.00	30,499,774.00		
165504	Maquinaria Industrial	30,433,643.00	16,599,893.00		
165505	Equipo de Música	151,473,197.00	99,409,329.00		
165511	Herramientas y Accesorios	387,497,867.00	223,360,209.00		
165590	Otra maquinaria y equipo	1,098,153,834.00	13,733,609.00		
1660	EQUIPO MEDICO Y CIENTIFICO	667,257,664.00	112,740,874.00		
166002	Equipo de Laboratorio	194,327,190.00	67,007,067.00		
166090	Otro Equipo Medico y Cientifico	472,930,474.00	45,733,807.00		
1665	MUEBLES, ENSERES Y EQUIPO DE OFICINA	7,199,037,949.00	6,193,865,502.00		
166501	Muebles y enseres	6,462,165,682.00	5,773,185,581.00		
166502	Equipo y maquina de oficina	736,872,267.00	420,679,921.00		
1670	EQUIPOS DE COMUNICACIÓN Y COMPUTACION	4,583,366,792.00	3,066,383,817.00		
167001	Equipos de comunicación	115,638,529.00	.00		
167002	Equipos de computacion	4,467,728,263.00	3,066,383,817.00		
1675	EQUIPOS DE TRANSPORTE, TRACCION Y ELEVACION	915,353,333.00	915,353,333.00		



ALCALDÍA MAYOR
DE BOGOTÁ D.C.
GOBIERNO SEGURIDAD Y CONVIVENCIA
Secretaría de Gobierno

SECRETARIA DISTRITAL DE GOBIERNO
FONDO DE DESARROLLO LOCAL DE KENNEDY
ESTADO DE SITUACIÓN FINANCIERA

NIT No. 899.999.061-9
A JUNIO 30 DE 2023

(Cifras en pesos)

		JUNIO/2023	MARZO/2023	JUNIO/2023	MARZO/2023
167502	Terrestre	880,263,333.00	880,263,333.00		
167505	De Traccion	35,090,000.00	35,090,000.00		
1680	EQUIPOS DE COMEDOR, COCINA, DES	149,591,154.00	1,462,026.00		
168002	Equipo de restaurante y cafetería	89,323,185.00	.00		
168090	Otros equipos de comedor, cocina	60,267,969.00	1,462,026.00		
1685	DEPRECIACION ACUMULADA PROPIEDAD, PLANTA Y EQUIPO (CR)	- 7,947,766,567.00	- 7,140,611,591.00		
168501	Edificaciones	- 504,293,775.00	- 360,499,585.00		
168504	Maquinaria y equipo	- 328,954,900.00	- 283,757,454.00		
168505	Equipo medico y cientifico	- 108,802,517.00	- 72,100,154.00		
168506	Muebles, enseres y equipo de oficina	- 3,565,830,326.00	- 3,329,778,427.00		
168507	Equipos de comunicacion y computacion	- 2,840,990,566.00	- 2,542,727,651.00		
168508	Equipos de transporte, traccion y elevación	- 590,740,363.00	- 547,559,911.00		
168509	Equipos de comedor, cocina	- 8,154,120.00	- 4,188,409.00		
1695	DETERIORO ACUMULADO DE PROPIEDADES, PLANTA Y EQUIPO	- 4,711,469,867.00	- 4,711,469,867.00		
169505	Edificaciones	- 45,944,119.00	- 45,944,119.00		
169508	Maquinaria y Equipo	- 1,096,605.00	- 1,096,605.00		
169510	Muebles, Enseres Y Equipo de Of	- 3,304,363,296.45	- 3,304,363,296.45		
169511	Equipos de Comunicacion y Comp	- 1,312,229,248.55	- 1,312,229,248.55		
169512	Equipo de transporte, tracción y elevación	- 47,836,598.00	- 47,836,598.00		



ALCALDÍA MAYOR
DE BOGOTÁ D.C.
GOBIERNO SEGURIDAD Y CONVIVENCIA
Secretaría de Gobierno

SECRETARIA DISTRITAL DE GOBIERNO
FONDO DE DESARROLLO LOCAL DE KENNEDY
ESTADO DE SITUACIÓN FINANCIERA

NIT No. 899.999.061-9
A JUNIO 30 DE 2023

(Cifras en pesos)

		JUNIO/2023	MARZO/2023		JUNIO/2023	MARZO/2023
17	BIENES DE USO PUBLICO E HISTORICO Y C	161,263,742,061.00	161,299,814,601.00			
1705	BIENES DE USO PUBLICO EN CONSTRUCCION	150,587,971,746.00	147,298,537,314.00			
170501	Red Carretera	118,215,187,179.00	114,976,746,305.00			
170505	Parques Recreacionales	32,372,784,567.00	32,321,791,009.00			
1710	BIENES DE USO PUBLICO EN SERVICIO	80,847,974,611.00	80,847,974,611.00			
171001	Red carretera	78,928,437,103.00	78,928,437,103.00			
171005	Parques Recreacionales	1,919,537,508.00	1,919,537,508.00			
1785	DEPRECIACION ACUM DE BIENES DE USO PÚBLICO (CR)	- 70,172,204,296.00	- 66,846,697,324.00			
178501	Red carretera	- 68,572,589,776.00	- 65,375,051,964.00			
178505	Parques Recreacionales	- 1,599,614,520.00	- 1,471,645,360.00			
19	OTROS ACTIVOS	12,015,278.00	16,389,910.00			
1970	INTANGIBLES	21,858,200.00	21,858,200.00			
197007	Licencias	21,858,200.00	21,858,200.00			
1975	AMORT.ACUMULADA DE INTANGIBLES	- 9,842,922.00	- 5,468,290.00			
197507	LICENCIAS	- 9,842,922.00	- 5,468,290.00			
Total Activo		<u>466,499,815,786.72</u>	<u>409,348,993,915.50</u>	Total Pasivo + Patrimonio	<u>466,499,815,786.72</u>	<u>409,348,993,915.50</u>




ALCALDÍA MAYOR
DE BOGOTÁ D.C.
GOBIERNO SEGURIDAD Y CONVIVENCIA
Secretaría de Gobierno

SECRETARIA DISTRITAL DE GOBIERNO
FONDO DE DESARROLLO LOCAL DE KENNEDY
ESTADO DE SITUACIÓN FINANCIERA

NIT No. 899.999.061-9
A JUNIO 30 DE 2023

(Cifras en pesos)

		JUNIO/2023	MARZO/2023			JUNIO/2023	MARZO/2023
8	CUENTAS DE ORDEN DEUDORAS	<u>.00</u>	<u>.00</u>	9	CUENTAS DE ORDEN ACREEDORAS	<u>.00</u>	<u>.00</u>
81	ACTIVOS CONTINGENTES	345,045,792.00	345,045,792.00	91	PASIVOS CONTINGENTES	18,082,105,888.00	19,246,135,142.00
8120	LITIGIOS Y MECANISMOS ALTERNATIVOS DE SOLUCIÓN DE CONFLICTOS	345,045,792.00	345,045,792.00	9120	LITIGIOS Y MECANISMOS ALTERNATIVOS DE SOLUCIÓN DE CONFLICTOS	18,082,105,888.00	19,246,135,142.00
812004	Administrativas	345,045,792.00	345,045,792.00	912004	Administrativos	17,591,506,790.00	18,755,603,261.00
83	DEUDORAS DE CONTROL	7,796,549.00	7,796,549.00	912090	Otros litigios y mecanismos alternativos de solución de conflictos	490,599,098.00	490,531,881.00
8315	BIENES Y DERECHOS RETIRADOS	169,939.00	169,939.00	99	ACREEDORAS POR CONTRA (DB)	- 18,082,105,888.00	- 19,246,135,142.00
831510	PROPIEDADES, PLANTA Y EQUIPO	169,939.00	169,939.00	9905	PASIVOS CONTINGENTES POR CONTRA (DB)	- 18,082,105,888.00	- 19,246,135,142.00
8361	RESPONSABILIDADES EN PROCESO	7,626,610.00	7,626,610.00	990505	Litigios y mecanismos alternativos de solución de conflictos	- 18,082,105,888.00	- 19,246,135,142.00
836101	Internas	7,626,610.00	7,626,610.00				
89	DEUDORAS POR CONTRA CR	- 352,842,341.00	- 352,842,341.00				
8905	ACTIVOS CONTINGENTES POR CONTRA (CR)	- 345,045,792.00	- 345,045,792.00				
890506	Litigios y Mecanismos Alternativos de Solución de Conflictos	- 345,045,792.00	- 345,045,792.00				
8915	DEUDORAS DE CONTROL POR CONTRA (CR)	- 7,796,549.00	- 7,796,549.00				
891506	Bienes y derechos retirados	- 169,939.00	- 169,939.00				
891521	Responsabilidades en proceso	- 7,626,610.00	- 7,626,610.00				


YEIMY CAROLINA AGUDELO HERNANDEZ
ALCALDESA LOCAL


MAGDA PATRICIA PUENTES PARDO
CONTADOR
133387-T



SECRETARIA DISTRITAL DE GOBIERNO
FONDO DE DESARROLLO LOCAL DE KENNEDY

NIT No. 899.999.061-9
ESTADO DE RESULTADOS
A JUNIO 30 DE 2023

(Cifras en pesos)



		JUNIO/2023	JUNIO/2022
	<u>INGRESOS OPERACIONALES</u>	<u>78,677,015,940.00</u>	<u>395,093,455.00</u>
41	INGRESOS FISCALES	86,289,440.00	395,093,455.00
4110	CONTRIBUCIONES, TASAS E INGRESOS NO TRIBUTARIOS	86,289,440.00	395,093,455.00
411002	Multas	86,289,440.00	395,093,455.00
44	TRANSFERENCIAS	78,590,726,500.00	.00
4428	OTRAS TRANSFERENCIAS	78,590,726,500.00	.00
442802	Para proyectos de inversion	76,654,458,500.00	.00
442803	Para gastos de Funcionamiento	1,923,238,000.00	.00
442830	Bienes derechos y recursos en efectivo recibidos sector privado	13,030,000.00	.00
	<u>GASTOS OPERACIONALES</u>	<u>44,005,876,347.89</u>	<u>51,897,402,930.98</u>
51	DE ADMINISTRACIÓN Y OPERACIÓN	14,454,096,071.13	13,872,077,667.25
5103	CONTRIBUCIONES EFECTIVAS	72,040,000.00	60,554,400.00
510305	COTIZACIONES A RIESGOS LABORALES	72,040,000.00	60,554,400.00
5111	GENERALES	14,382,056,071.13	13,811,523,267.25
511113	Vigilancia y Seguridad	430,774,488.00	729,548,581.00
511114	Materiales y Suministros	411,683,775.00	197,944,870.00
511117	Servicios Publicos	82,631,619.00	73,941,052.00
511118	Arrendamiento	1,515,414,598.13	2,160,759,145.00
511121	Impresos,Publicaciones,Suscrip	27,486,813.00	5,046,003.00
511123	Comunicacion y Transporte	13,657,613.00	590,775.00
511125	Seguros Generales	2,242,075.00	59,583,028.00
511133	Seguridad Industrial	767,550.00	1,770,320.00
511146	Combustibles y Lubricantes	31,827,755.00	21,660,464.00
511149	Servicios de aseo, cafetería, restaurante y lavandería	434,891,984.00	149,430,160.00
511155	Elementos de Aseo,Lavandería y Cafetería	9,464,559.00	14,048,347.00
511165	Intangibles	22,912,167.00	.00
511179	HONORARIOS	11,261,815,941.00	10,267,660,201.00
511190	Otros Gastos Generales	136,485,134.00	129,540,321.25
53	DETERIORO, DEPRECIACIONES, AMORTIZACIONES Y PROVISIONES	7,617,365,757.76	7,744,414,859.73
5347	DETERIORO DE CUENTAS POR COBRAR	1,217,282,532.76	160,126,412.73
534790	Otras cuentas por cobrar	1,217,282,532.76	160,126,412.73
5360	DEPRECIACION DE PROPIEDADES, PLANTA Y EQUIPO	930,584,513.00	1,078,136,963.00
536001	Edificaciones	18,409,888.00	369,452,015.00
536004	Maquinaria y equipo	54,380,572.00	26,174,040.00
536005	Equipo medico y científico	38,758,869.00	5,919,768.00
536006	Muebles, enseres y equipos de oficina	340,452,634.00	310,560,354.00
536007	Equipo de comunicacion y computacion	409,714,925.00	332,597,931.00
536008	Equipo de transporte, traccion y elevacion	64,770,678.00	33,034,057.00
536009	Equipo de comedor cocina despensa y hotelería	4,096,947.00	398,798.00
5364	DEPRECIACION DE BIENES DE USO PUBLICO	4,988,260,458.00	6,499,329,702.00
536401	Red carretera	4,796,306,718.00	6,307,375,962.00
536403	Parques recreacionales	191,953,740.00	191,953,740.00
5366	AMORTIZACION DE ACTIVOS INTANGIBLES	6,561,948.00	.00
536605	Licencias	6,561,948.00	.00
5368	PROVISION LITIGIOS Y DEMANDAS	474,676,306.00	6,821,782.00
536803	Adiministrativas	.00	1,373,822.00
536890	Otros Litigios y demandas	474,676,306.00	5,447,960.00
54	TRANSFERENCIAS Y SUBVENCIONES	463,735,417.00	.00
5424	SUBVENCIONES	463,735,417.00	.00
542407	Bienes entregados sin contraprestación	463,735,417.00	.00



SECRETARIA DISTRITAL DE GOBIERNO
FONDO DE DESARROLLO LOCAL DE KENNEDY

NIT No. 899.999.061-9
ESTADO DE RESULTADOS
A JUNIO 30 DE 2023

(Cifras en pesos)

		JUNIO/2023	JUNIO/2022
55	GASTO PUBLICO SOCIAL	21,470,679,102.00	30,280,910,404.00
5501	EDUCACION	545,697,270.00	925,366,123.00
550106	Asignación de bienes y servicios	545,697,270.00	925,366,123.00
5502	SALUD	3,102,676,520.00	573,392,760.00
550206	Asignación de bienes y servicios	3,102,676,520.00	573,392,760.00
5505	RECREACION Y DEPORTE	4,406,646,639.00	1,431,930,996.00
550506	Asignacion Bienes y Servicios	4,406,646,639.00	1,431,930,996.00
5506	CULTURA	2,613,905,583.00	1,528,783,039.00
550606	Asignación Bienes y Servicios	2,613,905,583.00	1,528,783,039.00
5507	DESARROLLO COMUNITARIO Y BIENESTAR SOCIAL	6,843,394,804.00	20,922,256,608.00
550705	Generales	138,500,000.00	18,675,012,040.00
550706	Asignación Bienes y Servicios	6,704,894,804.00	2,247,244,568.00
5508	MEDIO AMBIENTE	484,725,483.00	106,718,880.00
550802	Actividades de recuperacion	143,486,904.00	.00
550806	Estudios y proyectos	341,238,579.00	106,718,880.00
5550	SUBSIDIOS ASIGNADOS	3,473,632,803.00	4,792,461,998.00
555003	Para Asistencia Social	3,473,632,803.00	4,792,461,998.00
	<u>Excedente (Deficit) Operacional</u>	<u>34,671,139,592.11</u>	<u>-51,502,309,475.98</u>
	<u>OTROS INGRESOS</u>	<u>6,978,585,660.70</u>	<u>2,273,024,780.85</u>
48	OTROS INGRESOS	6,978,585,660.70	2,273,024,780.85
4802	FINANCIERO	4,302,208,191.23	942,064,830.85
480232	Rendimientos sobre recursos entregados en administración	4,246,887,059.99	885,983,158.85
480233	Intereses de mora	55,321,131.24	56,081,672.00
4808	INGRESOS DIVERSOS	2,593,787,588.68	1,280,600,269.00
480815	Fotocopias	450,092.00	6,000.00
480825	Sobrantes	.00	60.00
480826	Recuperaciones	.00	1,147,069,621.00
480829	Responsabilidades fiscales	419,466,768.68	133,524,588.00
480890	Otros ingresos ordinarios	2,173,870,728.00	.00
4830	REVERSIÓN DE LAS PÉRDIDAS POR DETERIORO DE VALOR	82,589,880.79	50,359,681.00
483002	Cuentas por cobrar	82,589,880.79	50,359,681.00
	<u>OTROS GASTOS</u>	<u>2,021,362,372.57</u>	<u>17,307,039,407.50</u>
58	OTROS GASTOS	2,021,362,372.57	17,307,039,407.50
5804	FINANCIEROS	1,926,866,772.57	994,799,248.50
580490	OTROS GASTOS FINANCIEROS	1,926,866,772.57	994,799,248.50
5890	GASTOS DIVERSOS	94,495,600.00	16,312,240,159.00
589019	Pérdida por baja en cuentas de activos no financieros	.00	16,228,193,264.00
589090	Otros gastos diversos	94,495,600.00	84,046,895.00
	<u>Excedente (Deficit) antes de ajuste por inflacion</u>	<u>39,628,362,880.24</u>	<u>-66,536,324,102.63</u>
	<u>Excedente (Deficit) del ejercicio</u>	<u>39,628,362,880.24</u>	<u>-66,536,324,102.63</u>
			
	YEIMY CAFOLINA AGUDELO HERNANDEZ ALCALDESA LOCAL		MAGDA PATRICIA PUENTES PARDO CONTADOR 133387-T