

**SISTEMA DE PRESUPUESTO DISTRICTAL - PREDIS  
SECRETARIA DE HACIENDA - DIRECCION DISTRICTAL DE PRESUPUESTO  
EJECUCION EL PRESUPUESTO DE RENTAS E INGRESOS**

07-07-2020  
11:12

ENTIDAD		UNIDAD EJECUTORA		RUBRO PRESUPUESTAL		PRESUPUESTO INICIAL		MODIFICACIONES		PRESUPUESTO DEFINITIVO		RECURSOS		EJECUCION PRESUPUESTAL		MES: JUNIO	
044 - FONDO DE DESARROLLO LOCAL DE KENEDY		01 - JUNIO EJECUCION 01		1		3		MES 100%		6-31-5		MES 7		9-31-6		16-6-8	
1	2	3	4	5	6	7	8	9	10	11	12	13	14	15	16	17	18
DISPONIBILIDAD INICIAL	INGRESOS	0.00	-4,322,028,403.00	80,934,128,597.00	0.00	0.00	0.00	0.00	0.00	0.00	0.00	0.00	0.00	0.00	0.00	0.00	0.00
2	INGRESOS	97,939,521,000.00	0.00	57,639,521,000.00	31,930,069,224.00	32,104,936,167.78	32.78	65,894,584,832.22									
2-1	INGRESOS CORRIENTES	216,860,000.00	0.00	216,860,000.00	1,256,000.00	157,772,479.78	72.75	59,087,520.22									
2-1-2	NO TRIBUTARIOS	215,000,000.00	0.00	215,000,000.00	1,256,000.00	157,772,479.78	72.75	59,087,520.22									
2-1-2-04	Multas, sanciones e intereses moratorios	215,000,000.00	0.00	215,000,000.00	1,256,000.00	112,277,944.78	52.22	102,722,055.22									
2-1-2-04-01	Multas	215,000,000.00	0.00	215,000,000.00	1,256,000.00	112,277,944.78	52.22	102,722,055.22									
2-1-2-04-01-09	Multas no especificadas en otro numeral remitido	215,000,000.00	0.00	215,000,000.00	1,256,000.00	112,277,944.78	52.22	102,722,055.22									
2-1-2-05	Venta de bienes y servicios	1,860,000.00	0.00	1,860,000.00	0.00	45,494,535.00	2,445.94	-43,634,535.00									
2-1-2-05-01	Servicios para la comunidad, sociales y culturales	1,860,000.00	0.00	1,860,000.00	0.00	45,494,535.00	2,445.94	-43,634,535.00									
2-1-2-05-01-01	Servicios de la administración pública y otros servicios prestados a la comunidad en general	1,860,000.00	0.00	1,860,000.00	0.00	45,494,535.00	2,445.94	-43,634,535.00									
2-1-2-05-01-01-0001	Servicios administrativos del Gobierno	1,860,000.00	0.00	1,860,000.00	0.00	45,494,535.00	2,445.94	-43,634,535.00									
2-1-2-05-01-01-0001-001	Servicios ejecutivos de la Administración Pública	1,860,000.00	0.00	1,860,000.00	0.00	45,494,535.00	2,445.94	-43,634,535.00									
2-4	RECURSOS DE CAPITAL	152,000,000.00	0.00	152,000,000.00	0.00	0.00	0.00	0.00									
2-4-5	RENDIMIENTOS FINANCIEROS	2,000,000.00	0.00	2,000,000.00	0.00	18,350,464.00	12.07	133,649,536.00									
2-4-5-02	Depósitos	2,000,000.00	0.00	2,000,000.00	0.00	0.00	0.00	0.00									
2-4-5-02-04	Recurso propio de libre destinación	2,000,000.00	0.00	2,000,000.00	0.00	0.00	0.00	0.00									
2-5	RENTES	150,000,000.00	0.00	150,000,000.00	0.00	18,350,464.00	12.23	131,649,536.00									
2-5-1	RENTES ADMON CENTRAL	97,570,661,000.00	0.00	97,570,661,000.00	31,928,813,224.00	31,928,813,224.00	32.72	65,641,947,776.00									
2-5-1-01	Agente Ordinario	97,570,661,000.00	0.00	97,570,661,000.00	31,928,813,224.00	31,928,813,224.00	32.72	65,641,947,776.00									
	Vigencia	97,570,661,000.00	0.00	97,570,661,000.00	31,928,813,224.00	31,928,813,224.00	32.72	65,641,947,776.00									
	TOTAL INGRESOS + DISPONIBILIDAD INICIAL	183,805,676,000.00	-4,322,028,403.00	179,483,647,597.00	31,930,069,224.00	32,104,936,167.78	17.95	146,768,713,429.22									


**SISTEMA DE PRESUPUESTO DISTRITAL - PREDIS  
SECRETARIA DE HACIENDA - DIRECCION DISTRITAL DE PRESUPUESTO  
EJECUCION EL PRESUPUESTO DE RENTAS E INGRESOS**

07-07-2020  
11:12

ENTIDAD: UNIDAD EJECUTORA:		009 - FONDO DE DESARROLLO LOCAL DE KENNEDY 01 - UNIDAD EJECUTORA 01		MES: MONEDA SIGLAL.		JUNIO 2020				
CODIGO	RUBRO PRESUPUESTAL	NOMBRE	PRESUPUESTO INICIAL	MODIFICACIONES		PRESUPUESTO DEFINITIVO	RECAUDOS		EJECUCION PRESUP. %	SALDO POR RESOLVER
				MES (+)-(-)	ACUMULADO		MES	ACUMULADO		
1										

**YEIMY CAROLINA AGUDELO HERNANDEZ**  
**ALCALDESA LOCAL DE KENNEDY**  
 CC No. 1026289831 DE BOGOTA  
 Telefono: 3213543303

**ANDREA CASAS DURAN**  
**PROFESIONAL UNIVERSITARIO**  
 CC No. 52349215 DE BOGOTA  
 Telefono: 4481400

**SISTEMA DE PRESUPUESTO DISTRICTAL - PREDIS**  
**EJECUCION PRESUPUESTO**  
**INFORME DE EJECUCION DEL PRESUPUESTO DE GASTOS E INVERSIONES**

07-07-2020  
 11:11

ENTIDAD: UNIDAD EJECUTORA: 01 - UNIDAD EJECUTORA 01		PREPARACION										TOTAL COMPROMISOS			EJECUC. PRESUP. (119488)			AUTORIZACION DE GIRO			EJECUCION AUTORIZ. GIRO (141281)	
CODIGO 1	NOBRE 2	INICAL 3	MODIFICACIONES		VISANTE (eq-d) 6	SUSPENSION 7	RESPONSABLE (eq-7) 8	MES 9	ACUMULADO 10	EJEC. PRESUP. (119488)	MES 12	ACUMULADO 13	EJECUCION AUTORIZ. GIRO (141281)									
			4	5										MES 11	MES 13							
3	GASTOS	163,805,676,000.00	0.00	-4,932,028,403.00	178,873,646,597.00	0.00	178,873,646,597.00	3,535,944,263.00	68,205,828,640.00	38.13	4,334,487,289.00	30,982,534,489.00	17.26									
3-1	GASTOS DE FUNCIONAMIENTO	4,069,129,000.00	0.00	-510,515,462.00	3,478,613,518.00	0.00	3,478,613,518.00	84,691,074.00	2,489,758,036.00	70.71	2,065,160,997.00	860,777,594.00	25.81									
3-1-1	Gastos de personal	997,500,000.00	0.00	0.00	997,500,000.00	0.00	997,500,000.00	0.00	988,953,768.00	99.14	82,412,814.00	412,064,070.00	41.31									
3-1-1-04	Otros servidores de categoria especial	997,500,000.00	0.00	0.00	997,500,000.00	0.00	997,500,000.00	0.00	988,953,768.00	99.14	82,412,814.00	412,064,070.00	41.31									
3-1-1-04-01	Honorarios	997,500,000.00	0.00	0.00	997,500,000.00	0.00	997,500,000.00	0.00	988,953,768.00	99.14	82,412,814.00	412,064,070.00	41.31									
3-1-1-04-01-02	Honorarios Ediles	997,500,000.00	0.00	0.00	997,500,000.00	0.00	997,500,000.00	0.00	988,953,768.00	99.14	82,412,814.00	412,064,070.00	41.31									
3-1-2	Adquisición de bienes y servicios	2,021,801,000.00	0.00	0.00	2,021,801,000.00	0.00	2,021,801,000.00	56,078,521.00	1,058,135,921.00	52.34	72,362,081.00	155,127,911.00	7.67									
3-1-2-01	Adquisición de activos no financieros	90,000,000.00	0.00	0.00	90,000,000.00	0.00	90,000,000.00	0.00	0.00	0.00	0.00	0.00	0.00									
3-1-2-01-01	Activos fijos	90,000,000.00	0.00	0.00	90,000,000.00	0.00	90,000,000.00	0.00	0.00	0.00	0.00	0.00	0.00									
3-1-2-01-01-01	Maquinaria y equipo	90,000,000.00	0.00	0.00	90,000,000.00	0.00	90,000,000.00	0.00	0.00	0.00	0.00	0.00	0.00									
3-1-2-01-01-01-02	Equipos de informacón, computacón y telecomunicaciones TIC	90,000,000.00	0.00	0.00	90,000,000.00	0.00	90,000,000.00	0.00	0.00	0.00	0.00	0.00	0.00									
3-1-2-02	Adquisiciones diferentes de activos no financieros	1,931,801,000.00	0.00	0.00	1,931,801,000.00	0.00	1,931,801,000.00	56,078,521.00	1,058,135,921.00	54.77	72,362,081.00	155,127,911.00	8.03									
3-1-2-02-01	Materiales y suministros	93,848,000.00	0.00	0.00	93,848,000.00	0.00	93,848,000.00	0.00	17,500,000.00	18.65	0.00	0.00	0.00									
3-1-2-02-01-02	Otros bienes transportables (excepto productos metalicos, maquinaria y equipo	93,848,000.00	0.00	0.00	93,848,000.00	0.00	93,848,000.00	0.00	17,500,000.00	18.65	0.00	0.00	0.00									
3-1-2-02-01-02-0002	Pasta o pulpa, papel y productos de papel; impresos y articulos relacionados	53,848,000.00	0.00	0.00	53,848,000.00	0.00	53,848,000.00	0.00	0.00	0.00	0.00	0.00	0.00									
3-1-2-02-01-02-0003	Productos de hornos de coque, de refriacón de petroleo y combustible	40,000,000.00	0.00	0.00	40,000,000.00	0.00	40,000,000.00	0.00	17,500,000.00	43.75	0.00	0.00	0.00									
3-1-2-02-02	Adquisición de servicios	1,837,953,000.00	0.00	0.00	1,837,953,000.00	0.00	1,837,953,000.00	56,078,521.00	1,040,635,921.00	56.62	72,362,081.00	155,127,911.00	8.44									
3-1-2-02-02-01	Servicios de venta y de distribucón; alojamiento; servicios de suministro de comidas y bebidas; servicios de transporte; y servicios de distribucón de electricidad, gas y agua	127,200,000.00	0.00	0.00	127,200,000.00	0.00	127,200,000.00	0.00	19,787,987.00	15.56	19,787,987.00	19,787,987.00	15.56									
3-1-2-02-02-01-0005	Servicios postales y de mensajería	127,200,000.00	0.00	0.00	127,200,000.00	0.00	127,200,000.00	0.00	19,787,987.00	15.56	19,787,987.00	19,787,987.00	15.56									
3-1-2-02-02-01-0006	Servicios de mensajería	127,200,000.00	0.00	0.00	127,200,000.00	0.00	127,200,000.00	0.00	19,787,987.00	15.56	19,787,987.00	19,787,987.00	15.56									
3-1-2-02-02-02	Servicios financieros y servicios conexos, servicios inmobiliarios y servicios de leasing	452,488,000.00	0.00	0.00	452,488,000.00	0.00	452,488,000.00	0.00	112,437,600.00	24.85	10,302,600.00	50,622,000.00	11.19									
3-1-2-02-02-02-0001	Servicios financieros y servicios conexos	332,708,000.00	0.00	0.00	332,708,000.00	0.00	332,708,000.00	0.00	112,437,600.00	33.79	10,302,600.00	50,622,000.00	15.22									
3-1-2-02-02-02-0001	Servicios de seguros de vida colectiva de los:	12,720,000.00	0.00	0.00	12,720,000.00	0.00	12,720,000.00	0.00	0.00	0.00	0.00	0.00	0.00									
3-1-2-02-02-02-0001	Servicios de seguros de Salud ediles	121,476,000.00	0.00	0.00	121,476,000.00	0.00	121,476,000.00	0.00	112,437,600.00	92.56	10,302,600.00	50,622,000.00	41.67									
3-1-2-02-02-02-0001	Servicios de seguros de Vehiculos automotor	55,120,000.00	0.00	0.00	55,120,000.00	0.00	55,120,000.00	0.00	0.00	0.00	0.00	0.00	0.00									
3-1-2-02-02-02-0001	Servicios de seguros contra incendio, terremoto	61,480,000.00	0.00	0.00	61,480,000.00	0.00	61,480,000.00	0.00	0.00	0.00	0.00	0.00	0.00									

**SISTEMA DE PRESUPUESTO DISTRICTAL - PREDIS**  
**EJECUCION PRESUPUESTO**  
**INFORME DE EJECUCION DEL PRESUPUESTO DE GASTOS E INVERSIONES**

07-07-2020  
11:11

ENTIDAD: UNIDAD EJECUTORA: 01 - UNIDAD EJECUTORA 01		RUBRO PRESUPUESTAL		APROPiACION		TOTAL COMPROMISOS		EJECUC. PRESUP. (17=100)		MES: JUNIO		AUTORIZACION DE BIEN		EJECUCION AUTORIZ. BIEN (14=100)	
										VIGENCIA FISCAL: 2020		MAY		JUN	
codigo	nombre	INICIAL	MODIFICACIONES	ACUMULADO	VENIRE (separ)	SUPERACION	DISPONIBLE (separ)	MES	ACUMULADO	11=100	MES	ACUMULADO	12=	ACUMULADO	13=
1	2	3	4	5	6	7	8	9	10	11	12	13	14	15	16
3-1-2-02-02-02-0002	Servicios inmobiliarios	83,740,000.00	0.00	0.00	83,740,000.00	0.00	83,740,000.00	0.00	0.00	0.00	0.00	0.00	0.00	0.00	0.00
3-1-2-02-02-02-0002	Servicios de alquiler o arrendamiento con o sin	83,740,000.00	0.00	0.00	83,740,000.00	0.00	83,740,000.00	0.00	0.00	0.00	0.00	0.00	0.00	0.00	0.00
3-1-2-02-02-02-0003	Servicios de arrendamiento o alquiler sin operario	36,040,000.00	0.00	0.00	36,040,000.00	0.00	36,040,000.00	0.00	0.00	0.00	0.00	0.00	0.00	0.00	0.00
3-1-2-02-02-02-0003	Servicios de arrendamiento sin opcion de compra	36,040,000.00	0.00	0.00	36,040,000.00	0.00	36,040,000.00	0.00	0.00	0.00	0.00	0.00	0.00	0.00	0.00
3-1-2-02-02-03	Servicios prestados a las empresas y servicios de produccion	1,163,285,000.00	0.00	0.00	1,163,285,000.00	0.00	1,163,285,000.00	0.00	0.00	0.00	0.00	0.00	0.00	56,074,545.00	4.73
3-1-2-02-02-03-0003	Otros servicios profesionales, cientificos y tecnicos	260,300,000.00	0.00	0.00	260,300,000.00	0.00	260,300,000.00	0.00	0.00	0.00	0.00	0.00	0.00	190,000.00	0.07
3-1-2-02-02-03-0003	Servicios de tecnologia de la informacion (TI)	140,300,000.00	0.00	0.00	140,300,000.00	0.00	140,300,000.00	0.00	0.00	0.00	0.00	0.00	0.00	190,000.00	0.14
3-1-2-02-02-03-0003	Servicios de publicidad y el suministro de espacio	120,000,000.00	0.00	0.00	120,000,000.00	0.00	120,000,000.00	0.00	0.00	0.00	0.00	0.00	0.00	0.00	0.00
3-1-2-02-02-03-0004	Servicios de telecomunicaciones, transmision y suministro de informacion	92,220,000.00	0.00	0.00	92,220,000.00	0.00	92,220,000.00	0.00	0.00	0.00	0.00	0.00	0.00	17,556,230.00	19.04
3-1-2-02-02-03-0004	Servicios de telefonia fija	42,400,000.00	0.00	0.00	42,400,000.00	0.00	42,400,000.00	0.00	0.00	0.00	0.00	0.00	0.00	17,556,230.00	41.41
3-1-2-02-02-03-0004	Servicios de telecomunicaciones a traves de Internet	49,820,000.00	0.00	0.00	49,820,000.00	0.00	49,820,000.00	0.00	0.00	0.00	0.00	0.00	0.00	6.00	0.00
3-1-2-02-02-03-0005	Servicios de soporte	663,965,000.00	0.00	0.00	663,965,000.00	0.00	663,965,000.00	0.00	0.00	0.00	0.00	0.00	0.00	28,591,973.00	5.82
3-1-2-02-02-03-0005	Servicios de proteccion (guardias de seguridad)	489,065,000.00	0.00	0.00	489,065,000.00	0.00	489,065,000.00	0.00	0.00	0.00	0.00	0.00	0.00	37,328,315.00	7.64
3-1-2-02-02-03-0005	Servicios de limpieza general	174,900,000.00	0.00	0.00	174,900,000.00	0.00	174,900,000.00	0.00	0.00	0.00	0.00	0.00	0.00	0.00	0.00
3-1-2-02-02-03-0006	Servicios de mantenimiento, reparacion e instalacion (excepto servicios de construccion)	146,780,000.00	0.00	0.00	146,780,000.00	0.00	146,780,000.00	0.00	0.00	0.00	0.00	0.00	0.00	37,328,315.00	21.34
3-1-2-02-02-03-0006	Servicios de mantenimiento y reparacion de construcciones	80,000,000.00	0.00	0.00	80,000,000.00	0.00	80,000,000.00	0.00	0.00	0.00	0.00	0.00	0.00	0.00	0.00
3-1-2-02-02-03-0006	Servicios de mantenimiento y reparacion de maquinaria	42,400,000.00	0.00	0.00	42,400,000.00	0.00	42,400,000.00	0.00	0.00	0.00	0.00	0.00	0.00	0.00	0.00
3-1-2-02-02-03-0006	Servicios de mantenimiento y reparacion de r	24,380,000.00	0.00	0.00	24,380,000.00	0.00	24,380,000.00	0.00	0.00	0.00	0.00	0.00	0.00	0.00	0.00
3-1-2-02-02-04	Servicios administrativos del Gobierno	95,000,000.00	0.00	0.00	95,000,000.00	0.00	95,000,000.00	0.00	0.00	0.00	0.00	0.00	0.00	29,643,379.00	31.20
3-1-2-02-02-04-0001	Otros servicios publicos generales del Gobierno n.l.c.p.	95,000,000.00	0.00	0.00	95,000,000.00	0.00	95,000,000.00	0.00	0.00	0.00	0.00	0.00	0.00	29,643,379.00	31.20
3-1-2-02-02-04-0001	Energia	70,000,000.00	0.00	0.00	70,000,000.00	0.00	70,000,000.00	0.00	0.00	0.00	0.00	0.00	0.00	22,845,620.00	32.64
3-1-2-02-02-04-0001	Acueducto y alcantarillado	15,000,000.00	0.00	0.00	15,000,000.00	0.00	15,000,000.00	0.00	0.00	0.00	0.00	0.00	0.00	6,002,479.00	40.02
3-1-2-02-02-04-0001	Asilo	10,000,000.00	0.00	0.00	10,000,000.00	0.00	10,000,000.00	0.00	0.00	0.00	0.00	0.00	0.00	119,570.00	7.95
3-1-3	Gastos diversos	3,700,000.00	0.00	0.00	3,700,000.00	0.00	3,700,000.00	0.00	0.00	0.00	0.00	0.00	0.00	795,280.00	7.95
3-1-3-01	Impuestos	3,700,000.00	0.00	0.00	3,700,000.00	0.00	3,700,000.00	0.00	0.00	0.00	0.00	0.00	0.00	0.00	0.00
3-1-3-01-03	Impuesto de vehiculos	3,700,000.00	0.00	0.00	3,700,000.00	0.00	3,700,000.00	0.00	0.00	0.00	0.00	0.00	0.00	0.00	0.00
3-1-8	OBLIGACIONES POR PAGAR	1,066,128,000.00	0.00	0.00	1,066,128,000.00	0.00	1,066,128,000.00	0.00	0.00	0.00	0.00	0.00	0.00	323,586,013.00	71.02
3-1-8-80	OBLIGACIONES POR PAGAR	1,066,128,000.00	0.00	0.00	1,066,128,000.00	0.00	1,066,128,000.00	0.00	0.00	0.00	0.00	0.00	0.00	323,586,013.00	71.02
3-1-8-80-01	Obligaciones por pagar vigencia anterior	1,066,128,000.00	0.00	0.00	1,066,128,000.00	0.00	1,066,128,000.00	0.00	0.00	0.00	0.00	0.00	0.00	311,725,731.00	70.89
		19,999,000.00		0.00	19,999,000.00		19,999,000.00		0.00	0.00		0.00		11,880,282.00	73.92

**SISTEMA DE PRESUPUESTO DISTRICTAL - PREDIS  
EJECUCION PRESUPUESTO  
INFORME DE EJECUCION DEL PRESUPUESTO DE GASTOS E INVERSIONES**

07-07-2020  
11:11

**ENTIDAD: 008 - FONDO DE DESARROLLO LOCAL DE KENNEDY  
UNIDAD EJECUTORA: 01 - UNIDAD EJECUTORA 01**

**MES: JUNIO  
VIGENCIA FISCAL: 2020**

CODIGO	NOMBRE	INGRESO	MODIFICACIONES		VIGENTE (E3+E4)	SUSPENSIÓN	RESPONSABLE (E6+E7)	TOTAL COMPROMISOS		EJECUCION AUTONOMA GIBO % (E14/E13)			
			MES	ACUMULADO				MES	ACUMULADO				
1	2	3	4	5	6	7	8	9	10	11	12	13	
3-1-8-90-02	Obligaciones por Pagar Oree Vigencias	175.716.549.000,00	0,00	-4.321.512.921,00	175.395.036.079,00	0,00	175.395.036.079,00	3.451.253.189,00	65.746.069.604,00	37,48	4.123.326.286,00	29.991.756.495,00	17,10
3-3-1	INVERSION DIRECTA	94.916.521.000,00	0,00	0,00	94.916.521.000,00	0,00	94.916.521.000,00	3.229.731.540,00	20.390.027.638,00	21,48	3.889.595.483,00	12.589.724.474,00	13,24
3-3-1-15	Bogotá Mejor Para Todos	94.916.521.000,00	0,00	0,00	94.916.521.000,00	0,00	94.916.521.000,00	3.229.731.540,00	20.390.027.638,00	21,48	3.889.595.483,00	12.589.724.474,00	13,24
3-3-1-15-01	Pilar Igualdad de calidad de vida	14.723.200.000,00	19.706.506.147,00	31.928.813.224,00	46.652.013.224,00	0,00	46.652.013.224,00	2.626.887.415,00	15.172.551.894,00	32,52	2.970.580.101,00	9.977.655.352,00	21,39
3-3-1-15-01-02	Desarrollo integral desde la gestación hasta la adolescencia	2.505.000.000,00	0,00	0,00	2.505.000.000,00	0,00	2.505.000.000,00	22.048.000,00	46.470.490,00	1,85	0,00	2.374.230,00	0,09
3-3-1-15-01-02-1355	Fortalecimiento pedagógico y estructural a jardines infantiles y prevención de violencia infantil y promoción del buen trato	2.505.000.000,00	0,00	0,00	2.505.000.000,00	0,00	2.505.000.000,00	22.048.000,00	46.470.490,00	1,85	0,00	2.374.230,00	0,09
3-3-1-15-01-403	Igualdad y autonomía para una Bogotá incluyente	7.625.000.000,00	19.706.506.147,00	31.928.813.224,00	38.553.813.224,00	0,00	38.553.813.224,00	2.522.471.415,00	16.002.425.594,00	37,93	2.965.390.155,00	9.559.681.284,00	25,18
3-3-1-15-01-03-1373	Fortalecimiento al mejoramiento de la calidad de vida	1.000.000.000,00	0,00	0,00	1.000.000.000,00	0,00	1.000.000.000,00	22.048.000,00	22.048.000,00	2,20	0,00	0,00	0,00
3-3-1-15-01-03-1376	Igualdad y autonomía para una Kennedy incluyente	6.625.000.000,00	19.706.506.147,00	31.928.813.224,00	38.553.813.224,00	0,00	38.553.813.224,00	2.500.423.415,00	14.980.377.594,00	38,96	2.965.390.155,00	9.559.681.284,00	25,83
3-3-1-15-01-07	Inclusión educativa para la equidad	900.000.000,00	0,00	0,00	900.000.000,00	0,00	900.000.000,00	60.320.000,00	79.559.800,00	8,94	5.199.946,00	15.599.838,00	1,73
3-3-1-15-01-07-1360	Fortalecimiento de las instituciones educativas distritales, para una inclusión educativa	900.000.000,00	0,00	0,00	900.000.000,00	0,00	900.000.000,00	60.320.000,00	79.559.800,00	8,94	5.199.946,00	15.599.838,00	1,73
3-3-1-15-01-11	Mejores oportunidades para el desarrollo a través de la cultura, la recreación y el deporte	3.692.200.000,00	0,00	0,00	3.692.200.000,00	0,00	3.692.200.000,00	22.048.000,00	44.096.000,00	1,19	0,00	0,00	0,00
3-3-1-15-01-11-1362	Promoción y desarrollo local de la cultura, la recreación y el deporte	3.692.200.000,00	0,00	0,00	3.692.200.000,00	0,00	3.692.200.000,00	22.048.000,00	44.096.000,00	1,19	0,00	0,00	0,00
3-3-1-15-02-15	Pilar Democracia Urbana	51.821.121.000,00	-19.706.506.147,00	-31.928.813.224,00	19.892.307.776,00	0,00	19.892.307.776,00	63.468.440,00	229.952.506,00	1,16	38.361.863,00	156.177.752,00	0,79
3-3-1-15-02-15-1380	Recuperación, inserción, vida urbana y control de la seguridad	700.000.000,00	0,00	0,00	700.000.000,00	0,00	700.000.000,00	370.200,00	131.192.533,00	18,74	29.290.535,00	130.189.200,00	18,60
3-3-1-15-02-15-1380	Mi casa me pertenece	700.000.000,00	0,00	0,00	700.000.000,00	0,00	700.000.000,00	370.200,00	131.192.533,00	18,74	29.290.535,00	130.189.200,00	18,60
3-3-1-15-02-17	Espacio público, derecho de todos	8.697.000.000,00	0,00	0,00	8.697.000.000,00	0,00	8.697.000.000,00	20.279.788,00	20.279.788,00	0,23	5.199.946,00	20.279.789,00	0,23
3-3-1-15-02-17-1388	Recreación y deporte para todos	8.697.000.000,00	0,00	0,00	8.697.000.000,00	0,00	8.697.000.000,00	20.279.788,00	20.279.788,00	0,23	5.199.946,00	20.279.789,00	0,23
3-3-1-15-02-18	Mejor movilidad para todos	42.434.121.000,00	-19.706.506.147,00	-31.928.813.224,00	10.505.307.776,00	0,00	10.505.307.776,00	63.098.240,00	78.480.984,00	0,75	3.881.383,00	5.708.773,00	0,05
3-3-1-15-02-18-1397	Recuperación de la malla vial local	42.434.121.000,00	-19.706.506.147,00	-31.928.813.224,00	10.505.307.776,00	0,00	10.505.307.776,00	63.098.240,00	78.480.984,00	0,75	3.881.383,00	5.708.773,00	0,05
3-3-1-15-03	Pilar Construcción de comunidad y cultura ciudadana	5.623.000.000,00	0,00	0,00	5.623.000.000,00	0,00	5.623.000.000,00	76.486.600,00	406.350.952,00	7,23	70.290.234,00	244.601.771,00	4,35
3-3-1-15-03-19	Seguridad y convivencia para todos	4.323.000.000,00	0,00	0,00	4.323.000.000,00	0,00	4.323.000.000,00	23.716.600,00	265.794.170,00	6,15	62.747.188,00	216.555.480,00	5,00

**SISTEMA DE PRESUPUESTO DISTRICTAL - PREDIS**  
**EJECUCION PRESUPUESTO**  
**INFORME DE EJECUCION DEL PRESUPUESTO DE GASTOS E INVERSIONES**

07-07-2020  
11:11

ENTIDAD: UNIDAD EJECUTORA: 01 - UNIDAD EJECUTORA 01			MES: JUNIO VICENCIA FISCAL: 2020											
CODIGO 1	NOMBRE 2	INICIAL 3	APROBACION			TOTAL COMPROMISOS			EJECUCION PRESUPUESTO			EJECUCION AUTORIZADA		
			MES 4	MODIFICACIONES ACUMULADO 5	RESERVE MAYOR 6	SUPERACION 7	DISPONIBLE MAYOR 8	MES 9	ACUMULADO 10	EJECUCION PRESUPUESTO (11=100)	MES 12	ACUMULADO 13	EJECUCION AUTORIZADA 14	
3-3-1-15-03-19-1376	Fortalecimiento de seguridad e iniciativa de convivencia en la localidad de Kennedy	4.323.000.000,00	0,00	0,00	0,00	0,00	0,00	4.323.000.000,00	23.715.600,00	265.794.170,00	6,15	62.747.168,00	216.355.480,00	5,00
3-3-1-15-03-23	Bogotá mejor para las víctimas, la paz y la reconciliación	1.300.000.000,00	0,00	0,00	0,00	0,00	0,00	1.300.000.000,00	52.780.000,00	140.555.892,00	10,81	7.533.066,00	28.246.291,00	2,17
3-3-1-15-03-23-1381	Kennedy mejor para las víctimas, la paz y la reconciliación	1.300.000.000,00	0,00	0,00	0,00	0,00	0,00	1.300.000.000,00	52.780.000,00	140.555.892,00	10,81	7.533.066,00	28.246.291,00	2,17
3-3-1-15-06	El transversal Sostenibilidad ambiental basada en la eficiencia energética	631.200.000,00	0,00	0,00	0,00	0,00	0,00	631.200.000,00	0,00	0,00	0,00	0,00	0,00	0,00
3-3-1-15-06-38	Recuperación y manejo de la Estructura Ecológica Principal	631.200.000,00	0,00	0,00	0,00	0,00	0,00	631.200.000,00	0,00	0,00	0,00	0,00	0,00	0,00
3-3-1-15-06-38-1361	Sostenibilidad ambiental basada en la eficiencia energética	631.200.000,00	0,00	0,00	0,00	0,00	0,00	631.200.000,00	0,00	0,00	0,00	0,00	0,00	0,00
3-3-1-15-07	El transversal Gobierno legítimo, fortalecimiento local y eficiencia	22.118.000.000,00	0,00	0,00	0,00	0,00	0,00	22.118.000.000,00	472.860.065,00	4.581.172.986,00	20,71	810.373.285,00	2.191.259.589,00	9,91
3-3-1-15-07-45	Gobernanza e influencia local, regional e internacional	22.118.000.000,00	0,00	0,00	0,00	0,00	0,00	22.118.000.000,00	472.860.065,00	4.581.172.986,00	20,71	810.373.285,00	2.191.259.589,00	9,91
3-3-1-15-07-45-1363	Fortalecimiento de la gestión local y de las acciones de vigilancia y control	20.618.000.000,00	0,00	0,00	0,00	0,00	0,00	20.618.000.000,00	343.198.707,00	4.341.251.508,00	21,06	792.813.285,00	2.037.228.123,00	10,17
3-3-1-15-07-45-1371	Fortalecimiento de la participación	1.500.000.000,00	0,00	0,00	0,00	0,00	0,00	1.500.000.000,00	139.681.378,00	239.921.378,00	15,99	27.560.000,00	94.071.465,00	6,27
3-3-6-15	OBLIGACIONES POR PAGAR	84.800.023.000,00	0,00	-4.321.512.921,00	80.478.510.079,00	0,00	80.478.510.079,00	211.521.694,00	211.521.694,00	45.356.041.765,00	56,36	239.730.803,00	17.422.022.021,00	21,65
3-3-6-15-01	Bogotá Mejor para todos	55.129.632.000,00	0,00	3.458.289.794,00	58.588.121.794,00	0,00	58.588.121.794,00	5.691.747,00	5.691.747,00	33.009.520.876,00	56,34	64.827.945,00	9.305.462.275,00	16,91
3-3-6-15-01-02	Pilar Igualdad de calidad de vida	7.148.145.000,00	0,00	646.638.225,00	7.795.143.225,00	0,00	7.795.143.225,00	5.691.747,00	5.691.747,00	6.944.592.004,00	89,09	5.171.000,00	1.550.551.282,00	19,89
3-3-6-15-01-02-1365	Desarrollo integral desde la gestación hasta la adolescencia	2.652.632.000,00	0,00	-96.028.884,00	2.556.603.116,00	0,00	2.556.603.116,00	0,00	0,00	2.556.603.116,00	100,00	0,00	709.850.750,00	27,77
3-3-6-15-01-03	Fortalecimiento pedagógico y estructural a jardines infantiles y prevención de violencia infantil y promoción del buen trato	2.652.632.000,00	0,00	-96.028.884,00	2.556.603.116,00	0,00	2.556.603.116,00	0,00	0,00	2.556.603.116,00	100,00	0,00	709.850.750,00	27,77
3-3-6-15-01-03-1373	Igualdad y autonomía para una Bogotá incluyente	1.473.012.000,00	0,00	77.018.346,00	1.550.030.349,00	0,00	1.550.030.349,00	5.691.747,00	5.691.747,00	1.535.274.428,00	99,05	5.171.000,00	604.117.604,00	38,97
3-3-6-15-01-03-1378	Fortalecimiento al mejoramiento de la calidad de vida	948.001.000,00	0,00	-11.001.108,00	936.999.892,00	0,00	936.999.892,00	0,00	0,00	936.999.892,00	100,00	0,00	10.399.892,00	1,11
3-3-6-15-01-07	Igualdad y autonomía para una Kennedy incluyente	526.011.000,00	0,00	88.019.457,00	613.030.457,00	0,00	613.030.457,00	5.691.747,00	5.691.747,00	598.274.536,00	97,59	5.171.000,00	593.717.121,00	96,85
3-3-6-15-01-07-1360	Inclusión educativa para la equidad educativa	33.965.000,00	0,00	822.613.725,00	856.519.725,00	0,00	856.519.725,00	0,00	0,00	26.519.725,00	3,10	0,00	26.519.725,00	3,10
3-3-6-15-01-07-1360	Fortalecimiento de las instituciones educativas distritales para una inclusión educativa	33.965.000,00	0,00	822.613.725,00	856.519.725,00	0,00	856.519.725,00	0,00	0,00	26.519.725,00	3,10	0,00	26.519.725,00	3,10

**SISTEMA DE PRESUPUESTO DISTRICTAL - PREDIS**  
**EJECUCION PRESUPUESTO**  
**INFORME DE EJECUCION DEL PRESUPUESTO DE GASTOS E INVERSIONES**

07-07-2020  
 11:11

ENTIDAD: 008 - FONDO DE DESARROLLO LOCAL DE KENNEDY		UNIDAD EJECUTORA: 01 - UNIDAD EJECUTORA 01		MES: JUNIO		VICENCIA FISCAL: 2020					
CODIGO	NOMBRE	INICIAL	APROPICACION			TOTAL COMPROMISOS		EJECUCION PRESUP. (1=100%)	AUTORIZACION DE GIRO		EJECUCION AUTORIZ. GIRO % (1=100%)
			MESES	ACUMULADO	VIGENTE (Meses)	SUSPENSIÓN	DISPONIBLE (Meses)		MESES	ACUMULADO	
3-3-6-15-01-11	Mejores oportunidades para el desarrollo a través de la cultura, la recreación y el deporte	2,988,895,000.00	0.00	-158,904,965.00	2,831,990,035.00	0.00	2,826,194,735.00	99.80	0.00	210,063,203.00	7.42
3-3-6-15-01-11-1362	Promoción y desarrollo local de la cultura, la recreación y el deporte	2,988,895,000.00	0.00	-158,904,965.00	2,831,990,035.00	0.00	2,826,194,735.00	99.80	0.00	210,063,203.00	7.42
3-3-6-15-02	Pilar Democracia Urbana	30,441,203,000.00	0.00	3,655,605,566.00	34,096,808,566.00	0.00	21,930,756,697.00	64.32	9,070,792.00	5,644,226,507.00	16.55
3-3-6-15-02-15	Recuperación, incorporación, vida urbana y control de la legalidad	99,719,000.00	0.00	-1,869,780.00	97,849,220.00	0.00	94,680,972.00	96.74	0.00	94,680,972.00	96.74
3-3-6-15-02-15-1380	Mi casa me pertenece	99,719,000.00	0.00	-1,869,780.00	97,849,220.00	0.00	94,680,972.00	96.74	0.00	94,680,972.00	96.74
3-3-6-15-02-17	Espacio público, derecho de todos	7,299,324,000.00	0.00	-114.00	7,299,323,886.00	0.00	5,877,130,525.00	80.52	0.00	1,235,060,015.00	16.52
3-3-6-15-02-17-1369	Recreación y deporte para todos	7,299,324,000.00	0.00	-114.00	7,299,323,886.00	0.00	5,877,130,525.00	80.52	0.00	1,235,060,015.00	16.52
3-3-6-15-02-18	Mejor movilidad para todos	23,042,160,000.00	0.00	3,657,475,460.00	26,699,635,460.00	0.00	15,988,965,200.00	59.77	9,070,792.00	4,314,507,520.00	16.16
3-3-6-15-02-18-1367	Reparación de la malia vial local	23,042,160,000.00	0.00	3,657,475,460.00	26,699,635,460.00	0.00	15,988,965,200.00	59.77	9,070,792.00	4,314,507,520.00	16.16
3-3-6-15-03	Pilar Construcción de comunidad y cultura ciudadana	1,857,939,000.00	0.00	-60,144,860.00	1,797,794,140.00	0.00	1,313,274,954.00	73.06	0.00	456,394,480.00	25.39
3-3-6-15-03-19	Seguridad y convivencia para todos	781,991,000.00	0.00	-12,620,298.00	778,970,702.00	0.00	284,797,516.00	37.84	0.00	287,488,232.00	36.51
3-3-6-15-03-19-1376	Fortalecimiento de seguridad e integridad de la convivencia en la localidad de Kennedy	781,991,000.00	0.00	-12,620,298.00	778,970,702.00	0.00	284,797,516.00	37.84	0.00	287,488,232.00	36.51
3-3-6-15-03-23	Bogotá mejor para las víctimas, la paz y la reconciliación	1,066,002,000.00	0.00	-47,524,562.00	1,018,477,438.00	0.00	1,018,477,438.00	100.00	0.00	168,906,248.00	16.58
3-3-6-15-03-23-1381	Kennedy mejor para las víctimas, la paz y la reconciliación	1,066,002,000.00	0.00	-47,524,562.00	1,018,477,438.00	0.00	1,018,477,438.00	100.00	0.00	168,906,248.00	16.58
3-3-6-15-06	Eje transversal Sostenibilidad ambiental basada en la eficiencia energética	459,015,000.00	0.00	-15,000.00	459,000,000.00	0.00	0.00	0.00	0.00	0.00	0.00
3-3-6-15-06-38	Recuperación y manejo de la Estructura Ecológica Principal	459,015,000.00	0.00	-15,000.00	459,000,000.00	0.00	0.00	0.00	0.00	0.00	0.00
3-3-6-15-06-38-1351	Sostenibilidad ambiental basada en la eficiencia energética	459,015,000.00	0.00	-15,000.00	459,000,000.00	0.00	0.00	0.00	0.00	0.00	0.00
3-3-6-15-07	Eje transversal Gobierno legítimo, fortalecimiento local y eficiencia	15,223,576,000.00	0.00	-763,854,227.00	14,439,721,773.00	0.00	2,820,897,221.00	19.54	70,686,153.00	2,254,288,068.00	15.61
3-3-6-15-07-45	Gobernanza e influencia local, regional e internacional	15,223,576,000.00	0.00	-763,854,227.00	14,439,721,773.00	0.00	2,820,897,221.00	19.54	70,686,153.00	2,254,288,068.00	15.61
3-3-6-15-07-45-1363	Fortalecimiento de la gestión local y de las acciones de vigilancia y control	14,287,301,000.00	0.00	-651,4410,516.00	13,635,890,484.00	0.00	2,216,596,483.00	16.26	67,046,191.00	2,116,247,120.00	15.52
3-3-6-15-07-45-1371	Fortalecimiento de la participación	936,275,000.00	0.00	-132,446,711.00	803,831,289.00	0.00	604,300,738.00	75.16	3,639,662.00	138,040,948.00	17.17
3-3-6-90	OBLIGACIONES POR PAGAR VIGENCIAS ANTERIORES	29,670,196,000.00	0.00	-7,779,802,625.00	21,890,393,375.00	0.00	206,628,902.00	56.40	154,802,858.00	7,216,599,746.00	34.24


**SISTEMA DE PRESUPUESTO DISTRITAL - PREDIS**  
**EJECUCION PRESUPUESTO**  
**INFORME DE EJECUCION DEL PRESUPUESTO DE GASTOS E INVERSIONES**


07-07-2020  
 11:11

ENTIDAD: **008 - FONDO DE DESARROLLO LOCAL DE KENNEDY**  
 UNIDAD EJECUTORA: **01 - UNIDAD EJECUTORA 01**

MES: **JUNIO**  
 VIGENCIA FISCAL: **2020**

CODIGO	NOMBRE	INICIAL	MODIFICACIONES		VIGENTE	SUSPENSIÓN	DISPONIBLE	TOTAL COMPROMISOS		EJECUC. PRESUP. (114100)	AUTORIZACION DE GIRO		EJECUCION AUTORIZ. % (114100)
			ACUMULADO	ACUMULADO				MES	ACUMULADO		MES	ACUMULADO	
4	DISPONIBILIDAD FINAL	0.00	0.00	0.00	0.00	0.00	0.00	0.00	0.00	0.00	0.00	0.00	0.00
	TOTAL GASTOS + DISPONIBILIDAD FINAL	183.805.878.000.00	0.00	-4.932.028.408.00	178.873.848.597.00	0.00	178.873.848.597.00	3.535.944.283.00	68.205.828.640.00	38.13	4.334.487.283.00	30.882.534.489.00	17.26

  
 TEMERARIO AGUILO HERNANDEZ  
 ALCALDE LOCAL DE BOGOTÁ  
 CC No. 102629831 DE BOGOTÁ  
 Teléfono: 3213543303

  
 ANDREA CASAS DURAN  
 PROFESIONAL UNIVERSITARIO  
 CC No. 52349216 DE BOGOTÁ  
 Teléfono: 4481400