

SISTEMA DE PRESUPUESTO DISTRITAL - PREDIS
EJECUCION PRESUPUESTO
INFORME DE EJECUCION DEL PRESUPUESTO DE GASTOS E INVERSIONES

09-03-2020
02:56

ENTIDAD: 008 - FONDO DE DESARROLLO LOCAL DE KENNEDY												MES: FEBRERO	
UNIDAD EJECUTORA: 01 - UNIDAD EJECUTORA 01												VIGENCIA FISCAL: 2020	
RUBRO PRESUPUESTAL		APROPIACION						TOTAL COMPROMISOS		EJECUCION PRESUP.	AUTORIZACION DE GIRO		EJECUCION AUTORIZ. GIRO
CODIGO 1	NOMBRE 2	INICIAL 3	MODIFICACIONES		VIGENTE 4(3+5)	SUSPENSION 7	DISPONIBLE 8(4-7)	MES 9	ACUMULADO 10	(11-10)	MES 12	ACUMULADO 13	(14-13)
			MES 4	ACUMULADO 5									
3	GASTOS	183,805,678,000.00	-4,932,028,403.00	-4,932,028,403.00	178,873,649,597.00	0.00	178,873,649,597.00	14,389,341,917.00	35,037,218,262.00	19.59	5,470,708,217.00	11,364,975,200.00	6.35
3-1	GASTOS DE FUNCIONAMIENTO	4,089,129,000.00	-510,515,482.00	-510,515,482.00	3,478,613,518.00	0.00	3,478,613,518.00	340,793,038.00	679,130,173.00	19.62	145,313,983.00	294,457,353.00	8.46
3-1-1	Gastos de personal	997,500,000.00	0.00	0.00	997,500,000.00	0.00	997,500,000.00	78,308,758.00	78,308,758.00	7.85	78,308,758.00	78,308,758.00	7.85
3-1-1-04	Otros servidores de categoria especial	997,500,000.00	0.00	0.00	997,500,000.00	0.00	997,500,000.00	78,308,758.00	78,308,758.00	7.85	78,308,758.00	78,308,758.00	7.85
3-1-1-04-01	Honorarios	997,500,000.00	0.00	0.00	997,500,000.00	0.00	997,500,000.00	78,308,758.00	78,308,758.00	7.85	78,308,758.00	78,308,758.00	7.85
3-1-1-04-01-02	Honorarios Ediles	997,500,000.00	0.00	0.00	997,500,000.00	0.00	997,500,000.00	78,308,758.00	78,308,758.00	7.85	78,308,758.00	78,308,758.00	7.85
3-1-2	Adquisición de bienes y servicios	2,021,801,000.00	0.00	0.00	2,021,801,000.00	0.00	2,021,801,000.00	186,385,444.00	197,810,554.00	9.78	11,485,444.00	22,910,554.00	1.13
3-1-2-01	Adquisición de activos no financieros	90,000,000.00	0.00	0.00	90,000,000.00	0.00	90,000,000.00	0.00	0.00	0.00	0.00	0.00	0.00
3-1-2-01-01	Activos fijos	90,000,000.00	0.00	0.00	90,000,000.00	0.00	90,000,000.00	0.00	0.00	0.00	0.00	0.00	0.00
3-1-2-01-01-01	Maquinaria y equipo	90,000,000.00	0.00	0.00	90,000,000.00	0.00	90,000,000.00	0.00	0.00	0.00	0.00	0.00	0.00
3-1-2-01-01-01-0002	Equipos de información, computación y telecomunicaciones TIC	90,000,000.00	0.00	0.00	90,000,000.00	0.00	90,000,000.00	0.00	0.00	0.00	0.00	0.00	0.00
3-1-2-02	Adquisiciones diferentes de activos no financieros	1,931,801,000.00	0.00	0.00	1,931,801,000.00	0.00	1,931,801,000.00	186,385,444.00	197,810,554.00	10.24	11,485,444.00	22,910,554.00	1.19
3-1-2-02-01	Materiales y suministros	93,848,000.00	0.00	0.00	93,848,000.00	0.00	93,848,000.00	0.00	0.00	0.00	0.00	0.00	0.00
3-1-2-02-01-02	Otros bienes transportables (excepto productos metálicos, maquinaria y equipo	93,848,000.00	0.00	0.00	93,848,000.00	0.00	93,848,000.00	0.00	0.00	0.00	0.00	0.00	0.00
3-1-2-02-01-02-0002	Pasta o pulpa, papel y productos de papel, impresos y artículos relacionados	53,848,000.00	0.00	0.00	53,848,000.00	0.00	53,848,000.00	0.00	0.00	0.00	0.00	0.00	0.00
3-1-2-02-01-02-0003	Productos de hornos de coque, de refinación de petróleo y combustible	40,000,000.00	0.00	0.00	40,000,000.00	0.00	40,000,000.00	0.00	0.00	0.00	0.00	0.00	0.00
3-1-2-02-02	Adquisición de servicios	1,837,953,000.00	0.00	0.00	1,837,953,000.00	0.00	1,837,953,000.00	186,385,444.00	197,810,554.00	10.76	11,485,444.00	22,910,554.00	1.25
3-1-2-02-02-01	Servicios de venta y de distribución; alojamiento; servicios de suministro de comidas y bebidas; servicios de transporte; y servicios de distribución de electricidad, gas y agua	127,200,000.00	0.00	0.00	127,200,000.00	0.00	127,200,000.00	0.00	0.00	0.00	0.00	0.00	0.00
3-1-2-02-02-01-0006	Servicios postales y de mensajería	127,200,000.00	0.00	0.00	127,200,000.00	0.00	127,200,000.00	0.00	0.00	0.00	0.00	0.00	0.00
3-1-2-02-02-01-0006	Servicios de mensajería	127,200,000.00	0.00	0.00	127,200,000.00	0.00	127,200,000.00	0.00	0.00	0.00	0.00	0.00	0.00
3-1-2-02-02-02	Servicios financieros y servicios conexos, servicios inmobiliarios y servicios de leasing	452,488,000.00	0.00	0.00	452,488,000.00	0.00	452,488,000.00	4,449,500.00	8,899,000.00	1.97	4,449,500.00	8,899,000.00	1.97
3-1-2-02-02-02-0001	Servicios financieros y servicios conexos	332,708,000.00	0.00	0.00	332,708,000.00	0.00	332,708,000.00	4,449,500.00	8,899,000.00	2.67	4,449,500.00	8,899,000.00	2.67
3-1-2-02-02-02-0001	Servicios de seguros de vida colectiva de los	12,720,000.00	0.00	0.00	12,720,000.00	0.00	12,720,000.00	0.00	0.00	0.00	0.00	0.00	0.00
3-1-2-02-02-02-0001	Servicios de seguros de Salud ediles	121,476,000.00	0.00	0.00	121,476,000.00	0.00	121,476,000.00	4,449,500.00	8,899,000.00	7.33	4,449,500.00	8,899,000.00	7.33
3-1-2-02-02-02-0001	Servicios de seguros de vehículos automotore	55,120,000.00	0.00	0.00	55,120,000.00	0.00	55,120,000.00	0.00	0.00	0.00	0.00	0.00	0.00
3-1-2-02-02-02-0001	Servicios de seguros contra incendio, terremoto	61,480,000.00	0.00	0.00	61,480,000.00	0.00	61,480,000.00	0.00	0.00	0.00	0.00	0.00	0.00

SISTEMA DE PRESUPUESTO DISTRITAL - PREDIS
EJECUCION PRESUPUESTO
INFORME DE EJECUCION DEL PRESUPUESTO DE GASTOS E INVERSIONES

09-03-2020
02:56

ENTIDAD: 008 - FONDO DE DESARROLLO LOCAL DE KENNEDY UNIDAD EJECUTORA: 01 - UNIDAD EJECUTORA 01									MES: FEBRERO		VIGENCIA FISCAL: 2020				
RUBRO PRESUPUESTAL		APROPACION							TOTAL COMPROMISOS		EJECUC. PRESUP.		AUTORIZACION DE GIRO		EJECUCION AUTORIZ. GIRO %
CODIGO 1	NOMBRE 2	INICIAL 3	MODIFICACIONES		VISENTE #=(4+5)	SUSPENSION 7	DISPONIBLE #=(6-7)	MES 9	ACUMULADO 10	(11-10)	(14-10)	MES 12	ACUMULADO 13	(14-13)	
			MES 4	ACUMULADO 5											11
3-1-2-02-02-0002	Servicios inmobiliarios	83,740,000.00	0.00	0.00	83,740,000.00	0.00	83,740,000.00	0.00	0.00	0.00	0.00	0.00	0.00	0.00	0.00
3-1-2-02-02-0002	Servicios de alquiler o arrendamiento con o sin	83,740,000.00	0.00	0.00	83,740,000.00	0.00	83,740,000.00	0.00	0.00	0.00	0.00	0.00	0.00	0.00	0.00
3-1-2-02-02-0003	Servicios de arrendamiento o alquiler sin operario	36,040,000.00	0.00	0.00	36,040,000.00	0.00	36,040,000.00	0.00	0.00	0.00	0.00	0.00	0.00	0.00	0.00
3-1-2-02-02-0003	Servicios de arrendamiento sin opción de compra	36,040,000.00	0.00	0.00	36,040,000.00	0.00	36,040,000.00	0.00	0.00	0.00	0.00	0.00	0.00	0.00	0.00
3-1-2-02-02-03	Servicios prestados a las empresas y servicios de producción	1,163,265,900.00	0.00	0.00	1,163,265,900.00	0.00	1,163,265,900.00	174,900,000.00	177,815,180.00	15.25	0.00	2,915,180.00	0.25	0.00	0.00
3-1-2-02-02-03-0003	Otros servicios profesionales, científicos y técnicos	260,300,000.00	0.00	0.00	260,300,000.00	0.00	260,300,000.00	0.00	0.00	0.00	0.00	0.00	0.00	0.00	0.00
3-1-2-02-02-03-0003	Servicios de tecnología de la información (TI)	140,300,000.00	0.00	0.00	140,300,000.00	0.00	140,300,000.00	0.00	0.00	0.00	0.00	0.00	0.00	0.00	0.00
3-1-2-02-02-03-0003	Servicios de publicidad y el suministro de espacio	120,000,000.00	0.00	0.00	120,000,000.00	0.00	120,000,000.00	0.00	0.00	0.00	0.00	0.00	0.00	0.00	0.00
3-1-2-02-02-03-0004	Servicios de telecomunicaciones, transmisión y suministro de información	92,220,000.00	0.00	0.00	92,220,000.00	0.00	92,220,000.00	0.00	2,915,180.00	3.15	0.00	2,915,180.00	3.15	0.00	0.00
3-1-2-02-02-03-0004	Servicios de telefonía fija	42,400,000.00	0.00	0.00	42,400,000.00	0.00	42,400,000.00	0.00	2,915,180.00	6.88	0.00	2,915,180.00	6.88	0.00	0.00
3-1-2-02-02-03-0004	Servicios de telecomunicaciones a través de internet	49,820,000.00	0.00	0.00	49,820,000.00	0.00	49,820,000.00	0.00	0.00	0.00	0.00	0.00	0.00	0.00	0.00
3-1-2-02-02-03-0005	Servicios de soporte	663,965,000.00	0.00	0.00	663,965,000.00	0.00	663,965,000.00	174,900,000.00	174,900,000.00	26.34	0.00	0.00	0.00	0.00	0.00
3-1-2-02-02-03-0005	Servicios de protección (guardias de seguridad)	489,065,000.00	0.00	0.00	489,065,000.00	0.00	489,065,000.00	0.00	0.00	0.00	0.00	0.00	0.00	0.00	0.00
3-1-2-02-02-03-0005	Servicios de limpieza general	174,900,000.00	0.00	0.00	174,900,000.00	0.00	174,900,000.00	174,900,000.00	174,900,000.00	100.00	0.00	0.00	0.00	0.00	0.00
3-1-2-02-02-03-0006	Servicios de mantenimiento, reparación e instalación (excepto servicios de construcción)	146,780,000.00	0.00	0.00	146,780,000.00	0.00	146,780,000.00	0.00	0.00	0.00	0.00	0.00	0.00	0.00	0.00
3-1-2-02-02-03-0006	Servicios de mantenimiento y reparación de construcción	80,000,000.00	0.00	0.00	80,000,000.00	0.00	80,000,000.00	0.00	0.00	0.00	0.00	0.00	0.00	0.00	0.00
3-1-2-02-02-03-0006	Servicios de mantenimiento y reparación de mantenimiento	42,400,000.00	0.00	0.00	42,400,000.00	0.00	42,400,000.00	0.00	0.00	0.00	0.00	0.00	0.00	0.00	0.00
3-1-2-02-02-03-0006	Servicios de mantenimiento y reparación de otros	24,380,000.00	0.00	0.00	24,380,000.00	0.00	24,380,000.00	0.00	0.00	0.00	0.00	0.00	0.00	0.00	0.00
3-1-2-02-02-04	Servicios administrativos del Gobierno	95,000,000.00	0.00	0.00	95,000,000.00	0.00	95,000,000.00	7,035,944.00	11,096,374.00	11.68	7,035,944.00	11,096,374.00	11.68	0.00	0.00
3-1-2-02-02-04-0001	Otros servicios públicos generales del Gobierno n.c.p.	95,000,000.00	0.00	0.00	95,000,000.00	0.00	95,000,000.00	7,035,944.00	11,096,374.00	11.68	7,035,944.00	11,096,374.00	11.68	0.00	0.00
3-1-2-02-02-04-0001	Energía	70,000,000.00	0.00	0.00	70,000,000.00	0.00	70,000,000.00	4,397,060.00	8,456,930.00	12.08	4,397,060.00	8,456,930.00	12.08	0.00	0.00
3-1-2-02-02-04-0001	Acueducto y alcantarillado	15,000,000.00	0.00	0.00	15,000,000.00	0.00	15,000,000.00	2,448,794.00	2,448,794.00	16.33	2,448,794.00	2,448,794.00	16.33	0.00	0.00
3-1-2-02-02-04-0001	Aseo	10,000,000.00	0.00	0.00	10,000,000.00	0.00	10,000,000.00	190,090.00	190,650.00	1.91	190,090.00	190,650.00	1.91	0.00	0.00
3-1-3	Gastos diversos	3,700,000.00	0.00	0.00	3,700,000.00	0.00	3,700,000.00	0.00	0.00	0.00	0.00	0.00	0.00	0.00	0.00
3-1-3-01	Impuestos	3,700,000.00	0.00	0.00	3,700,000.00	0.00	3,700,000.00	0.00	0.00	0.00	0.00	0.00	0.00	0.00	0.00
3-1-3-01-03	Impuesto de vehículos	3,700,000.00	0.00	0.00	3,700,000.00	0.00	3,700,000.00	0.00	0.00	0.00	0.00	0.00	0.00	0.00	0.00
3-1-8	OBLIGACIONES POR PAGAR	1,066,128,000.00	-610,515,482.00	-610,515,482.00	455,612,518.00	0.00	455,612,518.00	76,098,836.00	403,010,661.00	89.45	55,519,781.00	193,238,041.00	42.41	0.00	0.00
3-1-8-90	OBLIGACIONES POR PAGAR FUNCIONAMIENTO	1,066,128,000.00	-610,515,482.00	-610,515,482.00	455,612,518.00	0.00	455,612,518.00	76,098,836.00	403,010,661.00	89.45	55,519,781.00	193,238,041.00	42.41	0.00	0.00
3-1-8-90-01	Obligaciones por Pagar Vigencia Anterior	1,046,129,000.00	-606,417,498.00	-606,417,498.00	439,711,502.00	0.00	439,711,502.00	76,098,836.00	403,010,661.00	91.65	55,519,781.00	193,238,041.00	43.95	0.00	0.00
		19,999,000.00		-4,097,984.00	15,901,016.00	0.00	15,901,016.00	0.00	0.00	0.00	0.00	0.00	0.00	0.00	0.00

SISTEMA DE PRESUPUESTO DISTRITAL - PREDIS
EJECUCION PRESUPUESTO
INFORME DE EJECUCION DEL PRESUPUESTO DE GASTOS E INVERSIONES

09-03-2020
02:56

ENTIDAD: 008 - FONDO DE DESARROLLO LOCAL DE KENNEDY UNIDAD EJECUTORA: 01 - UNIDAD EJECUTORA 01		MES: FEBRERO VIGENCIA FISCAL: 2020												
RUBRO PRESUPUESTAL		APROPIACION						TOTAL COMPROMISOS		EJECUC. PRESUP.		AUTORIZACION DE GIRO		EJECUCION AUTORIZ. GIRO %
CODIGO 1	NOMBRE 2	INICIAL 3	MODIFICACIONES		VIGENTE 6(3+5)	SUSPENSION 7	DISPONIBLE 8(6+7)	MES 9	ACUMULADO 10	MES 11(10)	MES 12	ACUMULADO 13	(14=13/9)	
			MES 4	ACUMULADO 5										
3-1-8-90-02	Obligaciones por Pagar Citras Vigencias		-4,097,884.00											
3-3	INVERSION	179,716,549,000.00	-4,321,512,921.00	-4,321,512,921.00	175,395,036,079.00	0.00	175,395,036,079.00	14,028,548,879.00	34,358,089,089.00	19.59	5,325,394,234.00	11,070,517,847.00	6.31	
3-3-1	DIRECTA	94,916,521,000.00	0.00	0.00	94,916,521,000.00	0.00	94,916,521,000.00	4,114,013,000.00	5,250,732,058.00	5.53	478,004,300.00	553,755,300.00	0.68	
3-3-1-15	Bogotá Mejor Para Todos	94,916,521,000.00	0.00	0.00	94,916,521,000.00	0.00	94,916,521,000.00	4,114,013,000.00	5,250,732,058.00	5.53	478,004,300.00	553,755,300.00	0.58	
3-3-1-15-01	Pilar Igualdad de calidad de vida	14,723,200,000.00	0.00	0.00	14,723,200,000.00	0.00	14,723,200,000.00	2,613,515,833.00	2,680,816,933.00	18.21	471,909,940.00	539,086,240.00	3.66	
3-3-1-15-01-02	Desarrollo integral desde la gestación hasta la adolescencia	2,506,000,000.00	0.00	0.00	2,506,000,000.00	0.00	2,506,000,000.00	0.00	0.00	0.00	0.00	0.00	0.00	
3-3-1-15-01-02-1365	Fortalecimiento pedagógico y estructural a jardines infantiles y prevención de violencia infantil y promoción del buen trato	2,506,000,000.00	0.00	0.00	2,506,000,000.00	0.00	2,506,000,000.00	0.00	0.00	0.00	0.00	0.00	0.00	
3-3-1-15-01-03	Igualdad y autonomía para una Bogotá incluyente	7,625,000,000.00	0.00	0.00	7,625,000,000.00	0.00	7,625,000,000.00	2,594,275,833.00	2,661,577,133.00	34.91	471,909,940.00	539,086,240.00	7.07	
3-3-1-15-01-03-1373	Fortalecimiento al mejoramiento de la calidad de vida	1,000,000,000.00	0.00	0.00	1,000,000,000.00	0.00	1,000,000,000.00	0.00	0.00	0.00	0.00	0.00	0.00	
3-3-1-15-01-03-1378	Igualdad y autonomía para una Kennedy incluyente	6,625,000,000.00	0.00	0.00	6,625,000,000.00	0.00	6,625,000,000.00	2,594,275,833.00	2,661,577,133.00	40.17	471,909,940.00	539,086,240.00	8.14	
3-3-1-15-01-07	Inclusión educativa para la equidad	900,000,000.00	0.00	0.00	900,000,000.00	0.00	900,000,000.00	19,239,800.00	19,239,800.00	2.14	0.00	0.00	0.00	
3-3-1-15-01-07-1360	Fortalecimiento de las instituciones educativas distritales, para una Inclusión educativa	900,000,000.00	0.00	0.00	900,000,000.00	0.00	900,000,000.00	19,239,800.00	19,239,800.00	2.14	0.00	0.00	0.00	
3-3-1-15-01-11	Mejores oportunidades para el desarrollo a través de la cultura, la recreación y el deporte	3,692,200,000.00	0.00	0.00	3,692,200,000.00	0.00	3,692,200,000.00	0.00	0.00	0.00	0.00	0.00	0.00	
3-3-1-15-01-11-1362	Promoción y desarrollo local de la cultura, la recreación y el deporte	3,692,200,000.00	0.00	0.00	3,692,200,000.00	0.00	3,692,200,000.00	0.00	0.00	0.00	0.00	0.00	0.00	
3-3-1-15-02	Pilar Democracia urbana	51,821,121,000.00	0.00	0.00	51,821,121,000.00	0.00	51,821,121,000.00	24,911,353.00	151,011,362.00	0.29	688,020.00	1,760,240.00	0.00	
3-3-1-15-02-15	Recuperación, incorporación, vida urbana y control de la ilegalidad	700,000,000.00	0.00	0.00	700,000,000.00	0.00	700,000,000.00	24,593,533.00	129,711,733.00	8.53	370,200.00	740,400.00	0.11	
3-3-1-15-02-15-1380	Mi casa me pertenece	700,000,000.00	0.00	0.00	700,000,000.00	0.00	700,000,000.00	24,593,533.00	129,711,733.00	8.53	370,200.00	740,400.00	0.11	
3-3-1-15-02-17	Espacio público, derecho de todos	8,687,000,000.00	0.00	0.00	8,687,000,000.00	0.00	8,687,000,000.00	0.00	20,279,789.00	0.23	0.00	0.00	0.00	
3-3-1-15-02-17-1369	Recreación y deporte para todos	8,687,000,000.00	0.00	0.00	8,687,000,000.00	0.00	8,687,000,000.00	0.00	20,279,789.00	0.23	0.00	0.00	0.00	
3-3-1-15-02-18	Mejor movilidad para todos	42,434,121,000.00	0.00	0.00	42,434,121,000.00	0.00	42,434,121,000.00	317,820.00	1,019,840.00	0.00	317,820.00	1,019,840.00	0.00	
3-3-1-15-02-18-1367	Recuperación de la malla vial local	42,434,121,000.00	0.00	0.00	42,434,121,000.00	0.00	42,434,121,000.00	317,820.00	1,019,840.00	0.00	317,820.00	1,019,840.00	0.00	
3-3-1-15-03	Pilar Construcción de comunidad y cultura ciudadana	5,623,000,000.00	0.00	0.00	5,623,000,000.00	0.00	5,623,000,000.00	213,737,386.00	237,075,770.00	4.22	1,812,400.00	4,351,000.00	0.08	
3-3-1-15-03-19	Seguridad y convivencia para todos	4,323,000,000.00	0.00	0.00	4,323,000,000.00	0.00	4,323,000,000.00	213,737,386.00	237,075,770.00	5.48	1,812,400.00	4,351,000.00	0.10	

SISTEMA DE PRESUPUESTO DISTRITAL - PREDIS
EJECUCION PRESUPUESTO
INFORME DE EJECUCION DEL PRESUPUESTO DE GASTOS E INVERSIONES

09-03-2020
02:56

ENTIDAD: 008 - FONDO DE DESARROLLO LOCAL DE KENNEDY UNIDAD EJECUTORA: 01 - UNIDAD EJECUTORA 01										MES: FEBRERO		VIGENCIA FISCAL: 2020		EJECUCION AUTORIZ. GIRO %	
RUBRO PRESUPUESTAL		APROPIACION						TOTAL COMPROMISOS		EJECUC. PRESUP.		AUTORIZACION DE GIRO		EJECUCION AUTORIZ. GIRO % (14+13B)	
CODIGO 1	NOMBRE 2	INICIAL 3	MODIFICACIONES		VIGENTE \$9(3+5)	SUSPENSION 7	DISPONIBLE \$9(6+7)	MES 9	ACUMULADO 10	(11+10B)	MES 12	ACUMULADO 13			
			MES 4	ACUMULADO 6											
3-3-1-15-03-19-1376	Fortalecimiento de seguridad e iniciativa de convivencia en la localidad de Kennedy	4,323,000,000.00	0.00	0.00	4,323,000,000.00	0.00	4,323,000,000.00	213,737,386.00	237,075,770.00	5.48	1,812,400.00	4,351,000.00	0.10		
3-3-1-15-03-23	Bogotá mejor para las víctimas, la paz y la reconciliación	1,300,000,000.00	0.00	0.00	1,300,000,000.00	0.00	1,300,000,000.00	0.00	0.00	0.00	0.00	0.00	0.00		
3-3-1-15-03-23-1381	Kennedy mejor para las víctimas, la paz y la reconciliación	1,300,000,000.00	0.00	0.00	1,300,000,000.00	0.00	1,300,000,000.00	0.00	0.00	0.00	0.00	0.00	0.00		
3-3-1-15-06	Eje transversal Sostenibilidad ambiental basada en la eficiencia energética	631,200,000.00	0.00	0.00	631,200,000.00	0.00	631,200,000.00	0.00	0.00	0.00	0.00	0.00	0.00		
3-3-1-15-06-38	Recuperación y manejo de la Estructura Ecológica Principal	631,200,000.00	0.00	0.00	631,200,000.00	0.00	631,200,000.00	0.00	0.00	0.00	0.00	0.00	0.00		
3-3-1-15-06-38-1361	Sostenibilidad ambiental basada en la eficiencia energética	631,200,000.00	0.00	0.00	631,200,000.00	0.00	631,200,000.00	0.00	0.00	0.00	0.00	0.00	0.00		
3-3-1-15-07	Eje transversal Gobierno legítimo, fortalecimiento local y eficiencia	22,118,000,000.00	0.00	0.00	22,118,000,000.00	0.00	22,118,000,000.00	1,261,848,628.00	2,181,827,693.00	9.86	3,593,940.00	8,557,820.00	0.04		
3-3-1-15-07-46	Gobernanza e influencia local, regional e internacional	22,118,000,000.00	0.00	0.00	22,118,000,000.00	0.00	22,118,000,000.00	1,261,848,628.00	2,181,827,693.00	9.86	3,593,940.00	8,557,820.00	0.04		
3-3-1-15-07-46-1363	Fortalecimiento de la gestión local y de las acciones de vigilancia y control	20,618,000,000.00	0.00	0.00	20,618,000,000.00	0.00	20,618,000,000.00	1,151,608,628.00	2,071,587,693.00	10.09	3,593,940.00	8,557,820.00	0.04		
3-3-1-16-07-45-1371	Fortalecimiento de la participación	1,500,000,000.00	0.00	0.00	1,500,000,000.00	0.00	1,500,000,000.00	110,240,000.00	110,240,000.00	7.36	0.00	0.00	0.00		
3-3-6	OBLIGACIONES POR PAGAR	84,800,028,000.00	-4,321,512,921.00	-4,321,512,921.00	80,478,515,079.00	0.00	80,478,515,079.00	9,914,535,879.00	29,107,357,031.00	35.17	4,847,369,934.00	10,516,762,547.00	13.07		
3-3-6-15	Bogotá Mejor para todos	55,129,832,000.00	3,458,289,704.00	3,458,289,704.00	58,588,121,704.00	0.00	58,588,121,704.00	1,442,704,271.00	20,635,525,423.00	35.22	1,256,729,386.00	6,926,101,999.00	11.82		
3-3-6-15-01	Pilar igualdad de calidad de vida	7,148,448,000.00	646,698,226.00	646,698,226.00	7,795,143,226.00	0.00	7,795,143,226.00	164,605,681.00	1,588,613,842.00	20.38	175,522,588.00	858,504,657.00	11.01		
3-3-6-15-01-02	Desarrollo integral desde la gestación hasta la adolescencia	2,652,632,000.00	-96,028,884.00	-96,028,884.00	2,556,603,116.00	0.00	2,556,603,116.00	91,370,000.00	665,621,051.00	25.02	101,769,892.00	192,630,014.00	7.53		
3-3-6-15-01-02-1365	Fortalecimiento pedagógico y estructural a jardines infantiles y prevención de violencia infantil y promoción del buen trato	2,652,632,000.00	-96,028,884.00	-96,028,884.00	2,556,603,116.00	0.00	2,556,603,116.00	91,370,000.00	665,621,051.00	25.02	101,769,892.00	192,630,014.00	7.53		
3-3-6-15-01-03	Igualdad y autonomía para una Bogotá incluyente	1,473,012,000.00	77,018,349.00	77,018,349.00	1,550,030,349.00	0.00	1,550,030,349.00	73,235,881.00	602,982,681.00	38.90	57,632,863.00	538,699,242.00	34.75		
3-3-6-15-01-03-1373	Fortalecimiento al mejoramiento de la calidad de vida	948,001,000.00	-11,001,108.00	-11,001,108.00	936,999,892.00	0.00	936,999,892.00	0.00	10,399,892.00	1.13	5,199,946.00	10,399,892.00	1.11		
3-3-6-15-01-03-1378	Igualdad y autonomía para una Kennedy incluyente	525,011,000.00	88,019,457.00	88,019,457.00	613,030,457.00	0.00	613,030,457.00	73,235,881.00	592,582,789.00	95.65	52,432,917.00	528,259,350.00	86.18		
3-3-6-15-01-07	Inclusión educativa para la equidad	33,906,000.00	822,613,725.00	822,613,725.00	856,519,725.00	0.00	856,519,725.00	0.00	26,519,725.00	8.10	10,919,887.00	21,319,779.00	2.49		
3-3-6-15-01-07-1360	Fortalecimiento de las instituciones educativas distritales, para una inclusión educativa	33,906,000.00	822,613,725.00	822,613,725.00	856,519,725.00	0.00	856,519,725.00	0.00	26,519,725.00	8.10	10,919,887.00	21,319,779.00	2.49		

SISTEMA DE PRESUPUESTO DISTRITAL - PREDIS
EJECUCION PRESUPUESTO
INFORME DE EJECUCION DEL PRESUPUESTO DE GASTOS E INVERSIONES

09-03-2020


02:56


ENTIDAD: 008 - FONDO DE DESARROLLO LOCAL DE KENNEDY												MES: FEBRERO		
UNIDAD EJECUTORA: 01 - UNIDAD EJECUTORA 01												VIGENCIA FISCAL: 2020		
RUBRO PRESUPUESTAL		APROPIACION						TOTAL COMPROMISOS		EJECUCION PRESUPUESTAL		AUTORIZACION DE GIRO		EJECUCION AUTORIZ. GIRO %
CODIGO 1	NOMBRE 2	INICIAL 3	MODIFICACIONES		VIGENTE #=(4+5)	SUSPENSION 7	DISPONIBLE #=(6-7)	MES 9	ACUMULADO 10	EJECUCION PRESUP. %=(10/9)	MES 12	ACUMULADO 13	EJECUCION AUTORIZ. GIRO %=(14/13)	
			MES 4	ACUMULADO 5										
3-3-6-15-01-11	Mejores oportunidades para el desarrollo a través de la cultura, la recreación y el deporte	2,988,895,000.00	-156,904,965.00	-156,904,965.00	2,831,990,035.00	0.00	2,831,990,035.00	0.00	293,490,385.00	10.36	5,199,946.00	105,855,622.00	3.74	
3-3-6-15-01-11-1362	Promoción y desarrollo local de la cultura, la recreación y el deporte	2,988,895,000.00	-156,904,965.00	-156,904,965.00	2,831,990,035.00	0.00	2,831,990,035.00	0.00	293,490,385.00	10.36	5,199,946.00	105,855,622.00	3.74	
3-3-6-15-02	Pilar Democracia urbana	30,441,203,000.00	3,655,605,566.00	3,655,605,566.00	34,096,808,566.00	0.00	34,096,808,566.00	899,117,393.00	16,069,484,533.00	47.13	188,351,444.00	4,208,232,690.00	12.34	
3-3-6-15-02-15	Recuperación, incorporación, vida urbana y control de la ilegalidad	99,719,000.00	-1,869,780.00	-1,869,780.00	97,849,220.00	0.00	97,849,220.00	-3,188,248.00	94,660,972.00	96.74	39,087,000.00	93,657,638.00	95.72	
3-3-6-15-02-15-1380	Mi casa me pertenece	99,719,000.00	-1,869,780.00	-1,869,780.00	97,849,220.00	0.00	97,849,220.00	-3,188,248.00	94,660,972.00	96.74	39,087,000.00	93,657,638.00	95.72	
3-3-6-15-02-17	Espacio público, derecho de todos	7,299,324,000.00	-114.00	-114.00	7,299,323,886.00	0.00	7,299,323,886.00	-1,938,068,915.00	100,108,789.00	1.37	10,399,892.00	79,135,674.00	1.08	
3-3-6-15-02-17-1369	Recreación y deporte para todos	7,299,324,000.00	-114.00	-114.00	7,299,323,886.00	0.00	7,299,323,886.00	-1,938,068,915.00	100,108,789.00	1.37	10,399,892.00	79,135,674.00	1.08	
3-3-6-15-02-18	Mejor movilidad para todos	23,042,160,000.00	3,657,475,460.00	3,657,475,460.00	26,699,635,460.00	0.00	26,699,635,460.00	2,840,374,558.00	15,874,714,872.00	59.46	138,864,552.00	4,035,439,378.00	15.11	
3-3-6-15-02-18-1367	Recuperación de la malla vial local	23,042,160,000.00	3,657,475,460.00	3,657,475,460.00	26,699,635,460.00	0.00	26,699,635,460.00	2,840,374,558.00	15,874,714,872.00	59.46	138,864,552.00	4,035,439,378.00	15.11	
3-3-6-15-03	Pilar Construcción de comunidad y cultura ciudadana	1,857,593,000.00	-60,144,860.00	-60,144,860.00	1,797,448,140.00	0.00	1,797,448,140.00	12,536,000.00	391,759,480.00	21.80	125,030,981.00	286,763,170.00	15.95	
3-3-6-15-03-19	Seguridad y convivencia para todos	778,970,000.00	-12,620,298.00	-12,620,298.00	778,970,702.00	0.00	778,970,702.00	-3,480,000.00	301,280,182.00	38.68	103,711,143.00	238,923,548.00	30.67	
3-3-6-15-03-19-1376	Fortalecimiento de seguridad e Iniciativa de convivencia en la localidad de Kennedy	778,970,000.00	-12,620,298.00	-12,620,298.00	778,970,702.00	0.00	778,970,702.00	-3,480,000.00	301,280,182.00	38.68	103,711,143.00	238,923,548.00	30.67	
3-3-6-15-03-23	Bogotá mejor para las víctimas, la paz y la reconciliación	1,066,002,000.00	-47,524,562.00	-47,524,562.00	1,018,477,438.00	0.00	1,018,477,438.00	16,016,000.00	90,479,298.00	8.88	21,319,838.00	47,839,622.00	4.70	
3-3-6-15-03-23-1381	Kennedy mejor para las víctimas, la paz y la reconciliación	1,066,002,000.00	-47,524,562.00	-47,524,562.00	1,018,477,438.00	0.00	1,018,477,438.00	16,016,000.00	90,479,298.00	8.88	21,319,838.00	47,839,622.00	4.70	
3-3-6-15-06	Eje transversal Sostenibilidad ambiental basada en la eficiencia energética	459,015,000.00	-15,000.00	-15,000.00	459,000,000.00	0.00	459,000,000.00	0.00	0.00	0.00	0.00	0.00	0.00	
3-3-6-15-06-38	Recuperación y manejo de la Estructura Ecológica Principal	459,015,000.00	-15,000.00	-15,000.00	459,000,000.00	0.00	459,000,000.00	0.00	0.00	0.00	0.00	0.00	0.00	
3-3-6-15-06-38-1361	Sostenibilidad ambiental basada en la eficiencia energética	459,015,000.00	-15,000.00	-15,000.00	459,000,000.00	0.00	459,000,000.00	0.00	0.00	0.00	0.00	0.00	0.00	
3-3-6-15-07	Eje transversal Gobierno legítimo, fortalecimiento local y eficiencia	15,223,576,000.00	-783,854,227.00	-783,854,227.00	14,439,721,773.00	0.00	14,439,721,773.00	366,445,197.00	2,585,667,468.00	17.91	767,824,373.00	1,572,601,482.00	10.89	
3-3-6-15-07-45	Gobernanza e influencia local, regional e internacional	15,223,576,000.00	-783,854,227.00	-783,854,227.00	14,439,721,773.00	0.00	14,439,721,773.00	366,445,197.00	2,585,667,468.00	17.91	767,824,373.00	1,572,601,482.00	10.89	
3-3-6-15-07-45-1363	Fortalecimiento de la gestión local y de las acciones de vigilancia y control	14,287,301,000.00	-651,410,516.00	-651,410,516.00	13,635,890,484.00	0.00	13,635,890,484.00	366,445,197.00	2,224,589,481.00	16.31	758,291,142.00	1,470,058,084.00	10.78	
3-3-6-15-07-45-1371	Fortalecimiento de la participación	936,275,000.00	-132,443,711.00	-132,443,711.00	803,831,289.00	0.00	803,831,289.00	0.00	361,077,987.00	44.92	9,533,231.00	102,533,398.00	12.76	
3-3-6-90	OBLIGACIONES POR PAGAR VIGENCIAS ANTERIORES	29,670,196,000.00	-7,779,802,625.00	-7,779,802,625.00	21,890,393,375.00	0.00	21,890,393,375.00	6,471,831,608.00	8,471,831,608.00	38.70	3,580,660,548.00	3,580,660,548.00	16.40	

SISTEMA DE PRESUPUESTO DISTRITAL - PREDIS
EJECUCION PRESUPUESTO
INFORME DE EJECUCION DEL PRESUPUESTO DE GASTOS E INVERSIONES

09-03-2020
02:56

ENTIDAD: 008 - FONDO DE DESARROLLO LOCAL DE KENNEDY UNIDAD EJECUTORA: 01 - UNIDAD EJECUTORA 01										MES: FEBRERO VIGENCIA FISCAL: 2020					
RUBRO PRESUPUESTAL		APROPIACION							TOTAL COMPROMISOS		EJECUCION PRESUP.		AUTORIZACION DE GIRO		EJECUCION AUTORIZ. GIRO %
CODIGO 1	NOMBRE 2	INICIAL 3	MODIFICACIONES		VIGENTE 6(5)	SUSPENSION 7	DISPONIBLE 8(6-7)	MES 9	ACUMULADO 10	EJECUCION PRESUP. (11=(9-10))	AUTORIZACION DE GIRO		EJECUCION AUTORIZ. GIRO % (14=(13/8))		
			MES 4	ACUMULADO 5							MES 12	ACUMULADO 13			
4	DISPONIBILIDAD FINAL	0.00	4,932,028,403.00	4,932,028,403.00	4,932,028,403.00	0.00	4,932,028,403.00	0.00	0.00	0.00	0.00	0.00	0.00	0.00	
	TOTAL GASTOS + DISPONIBILIDAD FINAL	183,805,678,000.00	0.00	0.00	183,805,678,000.00	0.00	183,805,678,000.00	14,369,341,517.00	25,837,219,282.00	19.05	5,470,708,217.00	11,364,975,200.00	6.18		


 LEONARDO ALEXANDER RODRIGUEZ LOPEZ
 AL 2410000000
 CC No. 79746667 DE BOGOTÁ DC
 Teléfono: 4481400


 ANDREA CASAS DURAN
 PROFESIONAL UNIVERSITARIO
 CC No. 52349215 DE BOGOTÁ
 Teléfono: 4481400

SISTEMA DE PRESUPUESTO DISTRITAL - PREDIS
SECRETARIA DE HACIENDA - DIRECCION DISTRITAL DE PRESUPUESTO
EJECUCION EL PRESUPUESTO DE RENTAS E INGRESOS

09-03-2020
02:54


ENTIDAD:		008 - FONDO DE DESARROLLO LOCAL DE KICHEDI		MES:		FEBRERO		VIDENCIA FISCAL:		2020	
UNIDAD EJECUTORA:		01 - UNIDAD EJECUTORA 01		PRESUPUESTO		RECAUDOS		EJECUCION PRESUP.		SALDO POR RECAUDAR	
RUBRO PRESUPUESTAL		PRESUPUESTO INICIAL	MODIFICACIONES		PRESUPUESTO DEFINITIVO	RECAUDOS		EJECUCION PRESUP. %	S = 3 + 6	S = 4 - 8	
CODIGO	NOMBRE		MES	ACUMULADO		MES	ACUMULADO				
1	2	3	4	5	6	7	8	9	10	11	
1	DISPONIBILIDAD INICIAL	85,886,157,000.00	0.00	0.00	85,886,157,000.00	0.00	0.00	0.00		85,886,157,000.00	
2	INGRESOS	97,939,521,000.00	0.00	0.00	97,939,521,000.00	104,842,696.00	101,971,586.00	0.10		97,837,549,402.00	
2-1	INGRESOS CORRIENTES	216,860,000.00	0.00	0.00	216,860,000.00	88,009,713.00	85,132,615.00	39.26		181,727,385.00	
2-1-2	NO TRIBUTARIOS	216,860,000.00	0.00	0.00	216,860,000.00	88,009,713.00	85,132,615.00	39.26		181,727,385.00	
2-1-2-04	Multas, sanciones e intereses moratorios	215,000,000.00	0.00	0.00	215,000,000.00	87,253,709.00	83,996,765.00	39.07		181,003,235.00	
2-1-2-04-01	Multas	215,000,000.00	0.00	0.00	215,000,000.00	87,253,709.00	83,996,765.00	39.07		181,003,235.00	
2-1-2-04-01-09	Multas no especificadas en otro numeral rentado	215,000,000.00	0.00	0.00	215,000,000.00	87,253,709.00	83,996,765.00	39.07		181,003,235.00	
2-1-2-05	Venta de bienes y servicios	1,860,000.00	0.00	0.00	1,860,000.00	750,004.00	1,135,850.00	61.07		724,150.00	
2-1-2-05-01	Servicios para la comunidad, sociales y	1,860,000.00	0.00	0.00	1,860,000.00	750,004.00	1,135,850.00	61.07		724,150.00	
2-1-2-05-01-01	Servicios de la administración pública y otros servicios prestados a la comunidad en general	1,860,000.00	0.00	0.00	1,860,000.00	750,004.00	1,135,850.00	61.07		724,150.00	
2-1-2-05-01-01-0001	Servicios administrativos del Gobierno	1,860,000.00	0.00	0.00	1,860,000.00	750,004.00	1,135,850.00	61.07		724,150.00	
2-1-2-05-01-01-0001-001	Servicios ejecutivos de la Administración Pública	1,860,000.00	0.00	0.00	1,860,000.00	750,004.00	1,135,850.00	61.07		724,150.00	
2-4	RECURSOS DE CAPITAL	152,000,000.00	0.00	0.00	152,000,000.00	16,838,983.00	16,838,983.00	11.28		185,161,017.00	
2-4-5	RENDIMIENTOS FINANCIEROS	2,000,000.00	0.00	0.00	2,000,000.00	0.00	0.00	0.00		2,000,000.00	
2-4-5-02	Depósitos	2,000,000.00	0.00	0.00	2,000,000.00	0.00	0.00	0.00		2,000,000.00	
2-4-5-02-04	Recursos propios de libre destinación	2,000,000.00	0.00	0.00	2,000,000.00	0.00	0.00	0.00		2,000,000.00	
2-4-9	REINTEGROS	150,000,000.00	0.00	0.00	150,000,000.00	16,838,983.00	16,838,983.00	11.23		183,161,017.00	
2-5	TRANSFERENCIAS ADMON CENTRAL	97,570,661,000.00	0.00	0.00	97,570,661,000.00	0.00	0.00	0.00		97,570,661,000.00	
2-5-1	Aporte Ordinario	97,570,661,000.00	0.00	0.00	97,570,661,000.00	0.00	0.00	0.00		97,570,661,000.00	
2-5-1-01	Vigencia	97,570,661,000.00	0.00	0.00	97,570,661,000.00	0.00	0.00	0.00		97,570,661,000.00	
	TOTAL INGRESOS + DISPONIBILIDAD INICIAL	183,805,678,000.00	0.00	0.00	183,805,678,000.00	104,842,696.00	101,971,586.00	0.06		183,703,706,402.00	

SISTEMA DE PRESUPUESTO DISTRITAL - PREDIS
SECRETARIA DE HACIENDA - DIRECCION DISTRITAL DE PRESUPUESTO
EJECUCION EL PRESUPUESTO DE RENTAS E INGRESOS

09-03-2020
02:54

ENTIDAD: 001 - FONDO DE DESARROLLO LOCAL DE KENNEDY							MES: FEBRERO		
UNIDAD EJECUTORA: 01 - UNIDAD EJECUTORA 01							VICENCIA FISCAL: 3039		
RUBRO PRESUPUESTAL		PRESUPUESTO INICIAL	MODIFICACIONES		PRESUPUESTO DEFINITIVO	RECAUDOS		EJECUCION PRESUP. %	VALOR POR RECAUDAR
COEBO	NOMBRE		MES (+)+4	ACUMULADO		MES	ACUMULADO		
1	2	3	4	5	6	7	8	9	10

LEONARDO ALEXANDER RODRIGUEZ LOPEZ
ALCALDE LOCAL
CC No. 797 8667 DE BOGOTA D.
Teléfono: 4481400



ANDREA CASAS DURAN
PROFESIONAL UNIVERSITARIO
CC No. 52348215 DE BOGOTA
Teléfono: 4481400

