

Objetivos de Desarrollo Sostenible (ODS) FDL

Marzo 31 de 2023

Localidad Kennedy

*Cifras en millones de pesos

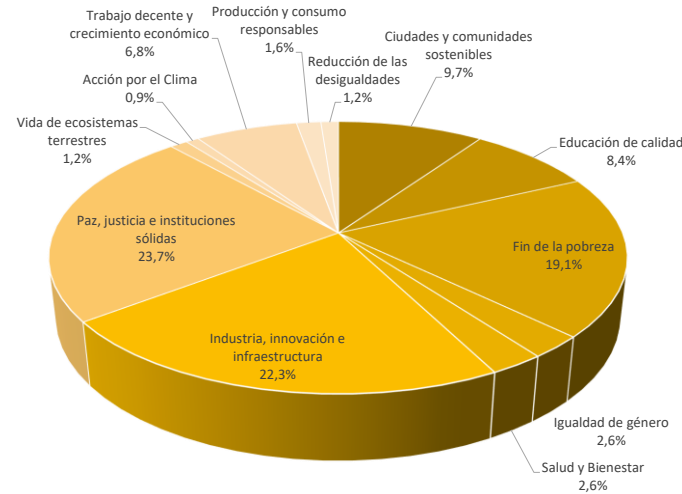


Recursos 2021-2024 Esferas ODS

COD	Esferas ODS	Compromisos 2021	Compromisos 2022	Compromisos 2023	Compromisos 2024
1	Las Personas	\$38.883	\$44.668	\$8.021	-
2	La Paz	\$3.121	\$27.175	\$16.064	-
3	La Prosperidad	\$37.188	\$52.288	\$22.351	-
4	El Planeta	\$5.768	\$4.441	-	-
Total general		\$104.961	\$128.571	\$46.436	-

Compromisos en millones de pesos

Porcentaje de recursos comprometidos 2021-2024 ODS



Recursos ODS del FDL por vigencia

Cod	Nombre_ODS	Compromisos 2021	Compromisos 2022	Compromisos 2023	Compromisos 2024
		\$23.819	\$23.329	\$6.328	-
3	Salud y Bienestar	\$1.371	\$5.557	\$355	-
4	Educación de calidad	\$10.464	\$11.830	\$1.154	-
5	Igualdad de género	\$3.229	\$3.952	\$184	-
8	Trabajo decente y crecimiento económico	\$9.536	\$9.499	-	-
9	Industria, innovación e infraestructura	\$15.198	\$26.420	\$20.823	-
10	Reducción de las desigualdades	\$1.431	\$1.834	-	-
11	Ciudades y comunidades sostenibles	\$11.023	\$14.535	\$1.528	-
12	Producción y consumo responsables	\$2.478	\$2.049	-	-
13	Acción por el Clima	\$1.383	\$1.046	-	-
15	Vida de ecosistemas terrestres	\$1.907	\$1.345	-	-
16	Paz, justicia e instituciones sólidas	\$23.121	\$27.175	\$16.064	-
Total general		\$104.961	\$128.571	\$46.436	-

Compromisos en millones de pesos

Esferas ODS	Código_ODS	Nombre_ODS	Cod_meta ODS	Nombre Meta ODS	Código Proyecto	Meta proyecto	Apropiación inicial POAI 2021	Compromisos 2021	Apropiación inicial 2022	Compromisos 2022	Apropiación inicial POAI 2023	Compromisos 2023	Apropiación inicial POAI 2024	Compromisos 2024	Giros 2023
Las Personas	1	Fin de la pobreza	1.2	De aquí a 2030, reducir al menos a la mitad la proporción de hombres, mujeres y niños de todas las edades que viven en la pobreza en todas sus dimensiones con arreglo a las definiciones nacionales	2107	Atender 41143 hogares con apoyos que contribuyan al ingreso mínimo garantizado.	\$11.095	\$13.525	\$15.428	\$15.570	\$16.000	\$105	-	-	\$3
Las Personas	1	Fin de la pobreza	1.2	De aquí a 2030, reducir al menos a la mitad la proporción de hombres, mujeres y niños de todas las edades que viven en la pobreza en todas sus dimensiones con arreglo a las definiciones nacionales	2107	Beneficia 1.278 jóvenes con trasferencias monetarias condicionadas a través del programa Jóvenes Reto.	\$2.822	\$2.822	-	\$69	\$2.523	\$2.100	-	-	-
Las Personas	1	Fin de la pobreza	1.2	De aquí a 2030, reducir al menos a la mitad la proporción de hombres, mujeres y niños de todas las edades que viven en la pobreza en todas sus dimensiones con arreglo a las definiciones nacionales	2107	Beneficiar 5826 personas mayores con apoyo económico tipo C.	\$7.074	\$7.307	\$8.111	\$7.155	\$9.787	\$4.122	-	-	\$1.038
Las Personas	1	Fin de la pobreza	1.2	De aquí a 2030, reducir al menos a la mitad la proporción de hombres, mujeres y niños de todas las edades que viven en la pobreza en todas sus dimensiones con arreglo a las definiciones nacionales	2170	Dotar 1 sedes de casas de juventud.	-	-	\$127	\$190	-	-	-	-	-
Las Personas	1	Fin de la pobreza	1.2	De aquí a 2030, reducir al menos a la mitad la proporción de hombres, mujeres y niños de todas las edades que viven en la pobreza en todas sus dimensiones con arreglo a las definiciones nacionales	2067	Dotar 20 Sedes de atención a la primera infancia y/o adolescencia (jardines infantiles y Centros Amar).	\$192	\$165	\$221	\$345	\$500	-	-	-	-
Las Personas	4	Educación de calidad	4.2	De aquí a 2030, asegurar que todas las niñas y todos los niños tengan acceso a servicios de atención y desarrollo en la primera infancia y educación preescolar de calidad, a fin de que estén preparados para la enseñanza primaria.	2166	Implementar 20 Proyectos para el desarrollo integral de la primera infancia y la relación escuela, familia y comunidad.	\$908	\$536	\$1.042	\$456	\$1.062	-	-	-	-
Las Personas	4	Educación de calidad	4.3	De aquí a 2030, asegurar el acceso igualitario de todos los hombres y las mujeres a una formación técnica, profesional y superior de calidad, incluida la enseñanza universitaria.	2039	Beneficiar 500 personas con apoyo para la educación superior.	\$8.176	\$8.193	\$9.374	\$9.374	\$8.182	-	-	-	-

Esferas ODS	Código_ODS	Nombre_ODS	Cod_meta ODS	Nombre Meta ODS	Código Proyecto	Meta proyecto	Apropiación inicial POAI 2021	Compromisos 2021	Apropiación inicial 2022	Compromisos 2022	Apropiación inicial POAI 2023	Compromisos 2023	Apropiación inicial POAI 2024	Compromisos 2024	Giros 2023
Las Personas	4	Educación de calidad	4.7	De aquí a 2030, asegurar que todos los alumnos adquieran los conocimientos teóricos y prácticos necesarios para promover el desarrollo sostenible, entre otras cosas mediante la educación para el desarrollo sostenible y los estilos de vida sostenibles, los derechos humanos, la igualdad de género, la promoción de una cultura de paz y no violencia, la ciudadanía mundial y la valoración de la diversidad cultural y la contribución de la cultura al desarrollo sostenible	2168	Dotar 20 sedes educativas urbanas y rurales.	\$954	\$954	\$1.094	\$1.094	\$1.000	-	-	-	-
Las Personas	4	Educación de calidad	4.7	De aquí a 2030, asegurar que todos los alumnos adquieran los conocimientos teóricos y prácticos necesarios para promover el desarrollo sostenible, entre otras cosas mediante la educación para el desarrollo sostenible y los estilos de vida sostenibles, los derechos humanos, la igualdad de género, la promoción de una cultura de paz y no violencia, la ciudadanía mundial y la valoración de la diversidad cultural y la contribución de la cultura al desarrollo sostenible	2046	Capacitar 4500 personas en los campos deportivos.	\$781	\$781	\$896	\$905	\$1.381	\$1.154	-	-	\$5
Las Personas	5	Igualdad de género	5.2	Eliminar todas las formas de violencia contra todas las mujeres y las niñas en los ámbitos público y privado, incluidas la trata y la explotación sexual y otros tipos de explotación	2111	Vincular 7800 personas en acciones para la prevención del feminicidio y la violencia contra la mujer.	\$1.681	\$1.079	\$1.928	\$1.900	\$1.760	\$184	-	-	\$2
Las Personas	5	Igualdad de género	5.4	Reconocer y valorar los cuidados y el trabajo doméstico no remunerados mediante servicios públicos, infraestructuras y políticas de protección social, y promoviendo la responsabilidad compartida en el hogar y la familia, según proceda en cada país	2079	Vincular 4500 mujeres cuidadoras a estrategias de cuidado.	\$910	\$910	\$1.044	\$1.044	\$1.000	-	-	-	-
Las Personas	5	Igualdad de género	5.c	Aprobar y fortalecer políticas acertadas y leyes aplicables para promover la igualdad de género y el empoderamiento de todas las mujeres y las niñas a todos los niveles	2111	Capacitar 5100 personas para la construcción de ciudadanía y desarrollo de capacidades para el ejercicio de derechos de las mujeres.	\$879	\$1.240	\$1.008	\$1.008	\$920	-	-	-	-
Las Personas	3	Salud y Bienestar	3.d	Reforzar la capacidad de todos los países, en particular los países en desarrollo, en materia de alerta temprana, reducción de riesgos y gestión de los riesgos para la salud nacional y mundial	2046	Vincular 16500 personas en actividades recreo-deportivas comunitarias.	\$1.179	\$1.176	\$1.779	\$1.537	\$219	-	-	-	-
Las Personas	3	Salud y Bienestar	3.5	Fortalecer la prevención y el tratamiento del abuso de sustancias adictivas, incluido el uso indebido de estupefacientes y el consumo nocivo de alcohol	2180	Vincular 1700 personas a las acciones desarrolladas desde los dispositivos de base comunitaria en respuesta al consumo de SPA.	\$487	\$195	\$4.036	\$4.020	\$4.040	\$355	-	-	\$12
La Prosperidad	11	Ciudades y comunidades sostenibles	11.4	Redoblar los esfuerzos para proteger y salvaguardar el patrimonio cultural y natural del mundo	2054	Capacitar 4000 personas en los campos artísticos, interculturales, culturales y/o patrimoniales.	\$781	\$1.352	\$896	\$882	\$1.300	\$813	-	-	\$63
La Prosperidad	11	Ciudades y comunidades sostenibles	11.4	Redoblar los esfuerzos para proteger y salvaguardar el patrimonio cultural y natural del mundo	2054	Otorgar 200 estímulos de apoyo al sector artístico y cultural.	\$1.288	\$1.288	\$2.544	\$2.544	\$1.620	-	-	-	-
La Prosperidad	11	Ciudades y comunidades sostenibles	11.4	Redoblar los esfuerzos para proteger y salvaguardar el patrimonio cultural y natural del mundo	2054	Realizar 60 eventos de promoción de actividades culturales.	\$686	\$686	\$1.427	\$1.855	\$1.000	\$215	-	-	\$11
La Prosperidad	11	Ciudades y comunidades sostenibles	11.5	De aquí a 2030, reducir significativamente el número de muertes causadas por los desastres, incluidos los relacionados con el agua, y de personas afectadas por ellos, y reducir considerablemente las pérdidas económicas directas provocadas por los desastres en comparación con el producto interno bruto mundial, haciendo especial hincapié en la protección de los pobres y las personas en situaciones de vulnerabilidad	2174	Realizar 4 acciones efectivas para el fortalecimiento de las capacidades locales para la respuesta a emergencias y desastres.	\$503	\$264	\$375	\$375	\$400	-	-	-	-
La Prosperidad	11	Ciudades y comunidades sostenibles	11.7	De aquí a 2030, proporcionar acceso universal a zonas verdes y espacios públicos seguros, inclusivos y accesibles, en particular para las mujeres y los niños, las personas de edad y las personas con discapacidad	2179	Construir 5000 m2 de Parques vecinales y/o de bolsillo (la construcción incluye su dotación).	\$1.087	\$1.140	\$1.247	-	\$500	-	-	-	-
La Prosperidad	11	Ciudades y comunidades sostenibles	11.7	De aquí a 2030, proporcionar acceso universal a zonas verdes y espacios públicos seguros, inclusivos y accesibles, en particular para las mujeres y los niños, las personas de edad y las personas con discapacidad	2179	Intervenir 60 Parques vecinales y/o de bolsillo con acciones de mejoramiento, mantenimiento y/o dotación.	\$1.087	\$1.057	\$1.670	\$2.916	\$3.700	-	-	-	-
La Prosperidad	11	Ciudades y comunidades sostenibles	11.7	De aquí a 2030, proporcionar acceso universal a zonas verdes y espacios públicos seguros, inclusivos y accesibles, en particular para las mujeres y los niños, las personas de edad y las personas con discapacidad	2118	Intervenir 24.300 metros cuadrados de elementos del sistema de espacio público peatonal con acciones de construcción y/o conservación.	\$1.057	\$1.240	\$1.212	\$3.106	\$1.500	\$500	-	-	-
La Prosperidad	11	Ciudades y comunidades sostenibles	11.3	De aquí a 2030, aumentar la urbanización inclusiva y sostenible y la capacidad para la planificación y la gestión participativas, integradas y sostenibles de los asentamientos	2124	Construir 1900 m2 de muros y techos verdes.	\$371	\$365	\$277	\$275	\$400	-	-	-	-
La Prosperidad	11	Ciudades y comunidades sostenibles	11.3	De aquí a 2030, aumentar la urbanización inclusiva y sostenible y la capacidad para la planificación y la gestión participativas, integradas y sostenibles de los asentamientos	2124	Intervenir 6500 m2 de jardinería y coberturas verdes.	\$371	\$364	\$277	\$276	\$400	-	-	-	-
La Prosperidad	11	Ciudades y comunidades sostenibles	11.3	De aquí a 2030, aumentar la urbanización inclusiva y sostenible y la capacidad para la planificación y la gestión participativas, integradas y sostenibles de los asentamientos humanos en todos los países	2155	Atender 45.000 animales en urgencias, brigadas médico veterinarias, acciones de esterilización, educación y adopción.	\$1.346	\$1.316	\$1.003	\$1.003	\$1.200	-	-	-	-
La Prosperidad	11	Ciudades y comunidades sostenibles	11.3	De aquí a 2030, aumentar la urbanización inclusiva y sostenible y la capacidad para la planificación y la gestión participativas, integradas y sostenibles de los asentamientos humanos en todos los países	2173	Construir 2 sedes de salones comunales	\$306	\$191	\$351	\$805	\$2.500	-	-	-	-

Esferas ODS	Código ODS	Nombre_ODS	Cod_meta ODS	Nombre Meta ODS	Código Proyecto	Meta proyecto	Apropiación inicial POAI 2021	Compromisos 2021	Apropiación inicial 2022	Compromisos 2022	Apropiación inicial POAI 2023	Compromisos 2023	Apropiación inicial POAI 2024	Compromisos 2024	Giros 2023	
La Prosperidad	11	Ciudades y comunidades sostenibles	11.3	De aquí a 2030, aumentar la urbanización inclusiva y sostenible y la capacidad para la planificación y la gestión participativas, integradas y sostenibles de los asentamientos humanos en todos los países	2173	Dotar 40 sedes de salones comunales.	\$225	\$225	\$258		\$250	-	-			
La Prosperidad	11	Ciudades y comunidades sostenibles	11.3	De aquí a 2030, aumentar la urbanización inclusiva y sostenible y la capacidad para la planificación y la gestión participativas, integradas y sostenibles de los asentamientos humanos en todos los países	2173	Intervenir 25 sedes de salones comunales.	\$411	\$492	\$471	\$497	\$433	-	-			
La Prosperidad	11	Ciudades y comunidades sostenibles	11.2	De aquí a 2030, proporcionar acceso a sistemas de transporte seguros, asequibles, accesibles y sostenibles para todos y mejorar la seguridad vial, en particular mediante la ampliación del transporte público, prestando especial atención a las necesidades de las personas en situación de vulnerabilidad, las mujeres, los niños, las personas con discapacidad y las personas de edad	2118	Intervenir 6600 metros lineales de Ciclo-infraestructura con acciones de construcción y/o conservación.	\$1.043	\$1.043	\$1.196		\$200	-	-			
La Prosperidad	9	Industria, innovación e infraestructura	9.1	Desarrollar infraestructuras fiables, sostenibles, resilientes y de calidad, incluidas infraestructuras regionales y transfronterizas, para apoyar el desarrollo económico y el bienestar humano, haciendo especial hincapié en el acceso asequible y equitativo para todos	2054	Intervenir 1 sedes culturales con dotación y/o adecuación.	\$942	\$361	\$1.080	\$594	\$500	\$250	-	-	-	
La Prosperidad	9	Industria, innovación e infraestructura	9.1	Desarrollar infraestructuras fiables, sostenibles, resilientes y de calidad, incluidas infraestructuras regionales y transfronterizas, para apoyar el desarrollo económico y el bienestar humano, haciendo especial hincapié en el acceso asequible y equitativo para todos	2118	Intervenir 4000 metros cuadrados de Puentes vehiculares y/o peatonales de escala local sobre cuerpos de agua con acciones de construcción y/o conservación.	\$687	\$687	\$788	\$788	\$3.500	-	-			
La Prosperidad	9	Industria, innovación e infraestructura	9.1	Desarrollar infraestructuras fiables, sostenibles, resilientes y de calidad, incluidas infraestructuras regionales y transfronterizas, para apoyar el desarrollo económico y el bienestar humano, haciendo especial hincapié en el acceso asequible y equitativo para todos	2118	Intervenir 8,57 Kilómetros-carril de malla vial urbana (local y/o intermedia) con acciones de construcción y/o conservación	\$2.781	\$3.873	\$22.546	\$25.038	\$31.170	\$20.574	-	-	\$4	
La Prosperidad	9	Industria, innovación e infraestructura	9.1	Desarrollar infraestructuras fiables, sostenibles, resilientes y de calidad, incluidas infraestructuras regionales y transfronterizas, para apoyar el desarrollo económico y el bienestar humano, haciendo especial hincapié en el acceso asequible y equitativo para todos	2175	Construir 1,01 sedes administrativas locales.	\$204	\$10.278	-		\$2.459	-	-			
La Prosperidad	8	Trabajo decente y crecimiento económico	8.3	Promover políticas orientadas al desarrollo que apoyen las actividades productivas, la creación de puestos de trabajo decentes, el emprendimiento, la creatividad y la innovación, y fomentar la formalización y el crecimiento de las microempresas y las pequeñas y medianas empresas, incluso mediante el acceso a servicios financieros	2171	Financiar 125 proyectos del sector cultural y creativo.	\$1.170	\$1.200	\$1.342	\$1.322	\$700	-	-			
La Prosperidad	8	Trabajo decente y crecimiento económico	8.3	Promover políticas orientadas al desarrollo que apoyen las actividades productivas, la creación de puestos de trabajo decentes, el emprendimiento, la creatividad y la innovación, y fomentar la formalización y el crecimiento de las microempresas y las pequeñas y medianas empresas, incluso mediante el acceso a servicios financieros	2061	Apoyar 1200 MiPymes y/o emprendimientos culturales y creativos.	\$1.528	\$1.488	\$1.752	\$1.751	\$1.800	-	-			
La Prosperidad	8	Trabajo decente y crecimiento económico	8.3	Promover políticas orientadas al desarrollo que apoyen las actividades productivas, la creación de puestos de trabajo decentes, el emprendimiento, la creatividad y la innovación, y fomentar la formalización y el crecimiento de las microempresas y las pequeñas y medianas empresas, incluso mediante el acceso a servicios financieros	2061	Promover en 1500 MiPymes y/o emprendimientos procesos de reconversión hacia actividades sostenibles.	\$2.116	\$2.116	\$2.299	\$2.301	\$2.300	-	-			
La Prosperidad	8	Trabajo decente y crecimiento económico	8.3	Promover políticas orientadas al desarrollo que apoyen las actividades productivas, la creación de puestos de trabajo decentes, el emprendimiento, la creatividad y la innovación, y fomentar la formalización y el crecimiento de las microempresas y las pequeñas y medianas empresas, incluso mediante el acceso a servicios financieros	2061	Promover en 1700 MiPymes y/o emprendimientos la transformación empresarial y/o productiva.	\$2.222	\$3.287	\$2.491	\$2.465	\$2.629	-	-			
La Prosperidad	8	Trabajo decente y crecimiento económico	8.3	Promover políticas orientadas al desarrollo que apoyen las actividades productivas, la creación de puestos de trabajo decentes, el emprendimiento, la creatividad y la innovación, y fomentar la formalización y el crecimiento de las microempresas y las pequeñas y medianas empresas, incluso mediante el acceso a servicios financieros	2061	Revitalizar 1100 MiPymes y/o emprendimientos potencializadas dentro de las aglomeraciones económicas que fomentan el empleo y/o nuevas actividades económicas.	\$1.425	\$1.445	\$1.634	\$1.660	\$1.700	-	-			
La Prosperidad	10	Reducción de las desigualdades	10.2	De aquí a 2030, potenciar y promover la inclusión social, económica y política de todas las personas, independientemente de su edad, sexo, discapacidad, raza, etnia, origen, religión o situación económica u otra condición	2067	Dotar 1 centros de atención especializados.	-		\$56	\$152	-	-	-	-		
La Prosperidad	10	Reducción de las desigualdades	10.2	De aquí a 2030, potenciar y promover la inclusión social, económica y política de todas las personas, independientemente de su edad, sexo, discapacidad, raza, etnia, origen, religión o situación económica u otra condición	2067	Dotar 3 Centros de Desarrollo comunitarios	\$384	\$290	\$323	\$554	\$600	-	-			

Esferas ODS	Código ODS	Nombre_ODS	Cod_meta ODS	Nombre Meta ODS	Código Proyecto	Meta proyecto	Apropiación inicial POAI 2021	Compromisos 2021	Apropiación inicial 2022	Compromisos 2022	Apropiación inicial POAI 2023	Compromisos 2023	Apropiación inicial POAI 2024	Compromisos 2024	Giros 2023
La Prosperidad	10	Reducción de las desigualdades	10.2	De aquí a 2030, potenciar y promover la inclusión social, económica y política de todas las personas, independientemente de su edad, sexo, discapacidad, raza, etnia, origen, religión o situación económica u otra condición	2180	Beneficiar 1500 personas con discapacidad a través de Dispositivos de Asistencia Personal - Ayudas Técnicas (no incluidas en los Planes de Beneficios).	\$973	\$1.141	\$1.116	\$1.128	\$2.800	-	-	-	-
La Paz	16	Paz, justicia e instituciones sólidas	16.1	Reducir significativamente todas las formas de violencia y las correspondientes tasas de mortalidad en todo el mundo	2067	Formar 14000 personas en prevención de violencia intrafamiliar y/o violencia sexual.	\$1.804	\$1.600	\$2.068	\$1.540	\$1.600	-	-	-	-
La Paz	16	Paz, justicia e instituciones sólidas	16.1	Reducir significativamente todas las formas de violencia y las correspondientes tasas de mortalidad en todo el mundo	2181	Formar 2500 personas en la escuela de seguridad.	\$418	\$418	\$479	\$448	\$500	-	-	-	-
La Paz	16	Paz, justicia e instituciones sólidas	16.1	Reducir significativamente todas las formas de violencia y las correspondientes tasas de mortalidad en todo el mundo	2181	Implementar 4 estrategia de atención de movilizaciones y aglomeraciones en el territorio a través de equipos de gestores de convivencia bajo el direccionamiento estratégico de la Secretaria de Seguridad, Convivencia y Justicia.	\$418	\$517	\$479	\$530	\$700	\$687	-	-	\$40
La Paz	16	Paz, justicia e instituciones sólidas	16.1	Reducir significativamente todas las formas de violencia y las correspondientes tasas de mortalidad en todo el mundo	2181	Incluir 2500 personas en actividades de educación para la resiliencia y la prevención de hechos delictivos.	\$417	\$346	\$479	\$479	\$500	-	-	-	-
La Paz	16	Paz, justicia e instituciones sólidas	16.1	Reducir significativamente todas las formas de violencia y las correspondientes tasas de mortalidad en todo el mundo	2115	Realizar 4 acuerdos para la vinculación de la ciudadanía en los programas adelantados por el IDRD y acuerdos con vendedores informales o estacionarios	\$373	\$343	\$428	\$428	\$425	-	-	-	-
La Paz	16	Paz, justicia e instituciones sólidas	16.1	Reducir significativamente todas las formas de violencia y las correspondientes tasas de mortalidad en todo el mundo	2115	Realizar 4 acuerdos para el uso del EP con fines culturales, deportivos, recreacionales o de mercados temporales.	\$268	\$268	\$307	\$307	\$250	-	-	-	-
La Paz	16	Paz, justicia e instituciones sólidas	16.1	Reducir significativamente todas las formas de violencia y las correspondientes tasas de mortalidad en todo el mundo	2115	Realizar 4 acuerdos para la promover la formalización de vendedores informales a círculos económicos productivos de la ciudad.	\$336	\$376	\$385	\$385	\$600	-	-	-	-
La Paz	16	Paz, justicia e instituciones sólidas	16.3	Promover el estado de derecho en los planos nacional e internacional y garantizar la igualdad en el acceso a la justicia para todos	2106	Vincular 1200 personas a procesos de construcción de memoria, verdad, reparación integral a víctimas, paz y reconciliación.	\$822	\$842	\$942	\$942	\$1.100	-	-	-	-
La Paz	16	Paz, justicia e instituciones sólidas	16.3	Promover el estado de derecho en los planos nacional e internacional y garantizar la igualdad de acceso a la justicia para todos	2150	Implementar 4 estrategia local de acciones pedagógicas del Código Nacional de Seguridad y Convivencia Ciudadana en la localidad.	\$197	\$192	\$226	\$226	\$280	-	-	-	-
La Paz	16	Paz, justicia e instituciones sólidas	16.3	Promover el estado de derecho en los planos nacional e internacional y garantizar la igualdad de acceso a la justicia para todos	2150	Atender 800 personas en estrategias de acceso a la justicia integral en la ciudad.	\$197	\$146	\$226	\$226	\$180	-	-	-	-
La Paz	16	Paz, justicia e instituciones sólidas	16.3	Promover el estado de derecho en los planos nacional e internacional y garantizar la igualdad de acceso a la justicia para todos	2150	Beneficiar 800 personas a través de estrategias para el fortalecimiento de los mecanismos de justicia comunitaria.	\$197	\$146	\$226	\$226	\$180	-	-	-	-
La Paz	16	Paz, justicia e instituciones sólidas	16.3	Promover el estado de derecho en los planos nacional e internacional y garantizar la igualdad de acceso a la justicia para todos	2150	Vincular 42 Instituciones educativas al programa pedagógico de resolución de conflictos en la comunidad escolar.	\$197	\$82	\$226	\$194	\$280	-	-	-	-
La Paz	16	Paz, justicia e instituciones sólidas	16.a	Fortalecer las instituciones nacionales pertinentes, incluso mediante la cooperación internacional, para crear a todos los niveles, particularmente en los países en desarrollo, la capacidad de prevenir la violencia y combatir el terrorismo y la delincuencia	2127	Fortalecer las instituciones nacionales pertinentes, incluso mediante la cooperación internacional, para crear a todos los niveles, particularmente en los países en desarrollo, la capacidad de prevenir la violencia y combatir el terrorismo y la delincuencia	\$127		\$146	\$145	\$150	-	-	-	-
La Paz	16	Paz, justicia e instituciones sólidas	16.a	Fortalecer las instituciones nacionales pertinentes, incluso mediante la cooperación internacional, para crear a todos los niveles, particularmente en los países en desarrollo, la capacidad de prevenir la violencia y combatir el terrorismo y la delincuencia	2127	Fortalecer las instituciones nacionales pertinentes, incluso mediante la cooperación internacional, para crear a todos los niveles, particularmente en los países en desarrollo, la capacidad de prevenir la violencia y combatir el terrorismo y la delincuencia	\$424	\$582	\$486	\$139	\$500	-	-	-	-
La Paz	16	Paz, justicia e instituciones sólidas	16.a	Fortalecer las instituciones nacionales pertinentes, incluso mediante la cooperación internacional, para crear a todos los niveles, particularmente en los países en desarrollo, la capacidad de prevenir la violencia y combatir el terrorismo y la delincuencia	2127	Fortalecer las instituciones nacionales pertinentes, incluso mediante la cooperación internacional, para crear a todos los niveles, particularmente en los países en desarrollo, la capacidad de prevenir la violencia y combatir el terrorismo y la delincuencia	\$127		\$146	\$93	\$133	-	-	-	-
La Paz	16	Paz, justicia e instituciones sólidas	16.a	Fortalecer las instituciones nacionales pertinentes, incluso mediante la cooperación internacional, para crear a todos los niveles, particularmente en los países en desarrollo, la capacidad de prevenir la violencia y combatir el terrorismo y la delincuencia	2127	Fortalecer las instituciones nacionales pertinentes, incluso mediante la cooperación internacional, para crear a todos los niveles, particularmente en los países en desarrollo, la capacidad de prevenir la violencia y combatir el terrorismo y la delincuencia	\$170	\$177	\$195	\$311	\$180	\$20	-	-	-
La Paz	16	Paz, justicia e instituciones sólidas	16.7	Garantizar la adopción en todos los niveles de decisiones inclusivas, participativas y representativas que respondan a las necesidades	2173	Capacitar 1800 personas a través de procesos de formación para la participación de manera virtual y presencial.	\$875	\$817	\$502	\$491	\$1.000	-	-	-	-
La Paz	16	Paz, justicia e instituciones sólidas	16.7	Garantizar la adopción en todos los niveles de decisiones inclusivas, participativas y representativas que respondan a las necesidades	2173	Fortalecer 320 Organizaciones, JAC e Instancias de participación ciudadana.	\$1.678	\$1.569	\$502	\$891	\$1.000	-	-	-	-
La Paz	16	Paz, justicia e instituciones sólidas	16.6	Garantizar el acceso público a la información y proteger las libertades fundamentales, de conformidad con las leyes nacionales y los acuerdos internacionales	2176	Garantizar el acceso público a la información y proteger las libertades fundamentales, de conformidad con las leyes nacionales y los acuerdos internacionales	\$10.575	\$9.822	\$12.016	\$13.757	\$18.000	\$11.441	-	-	\$308
La Paz	16	Paz, justicia e instituciones sólidas	16.6	Garantizar el acceso público a la información y proteger las libertades fundamentales, de conformidad con las leyes nacionales y los acuerdos internacionales	2176	Garantizar el acceso público a la información y proteger las libertades fundamentales, de conformidad con las leyes nacionales y los acuerdos internacionales	\$49	\$41	\$56	\$45	\$50	-	-	-	-

Esferas ODS	Código ODS	Nombre_ODS	Cod_meta ODS	Nombre Meta ODS	Código Proyecto	Meta proyecto	Apropiación inicial POAI 2021	Compromisos 2021	Apropiación inicial 2022	Compromisos 2022	Apropiación inicial POAI 2023	Compromisos 2023	Apropiación inicial POAI 2024	Compromisos 2024	Giros 2023
La Paz	16	Paz, justicia e instituciones sólidas	16.6	Garantizar el acceso público a la información y proteger las libertades fundamentales, de conformidad con las leyes nacionales y los acuerdos internacionales	2178	Realizar 4 acciones de inspección, vigilancia y control.	\$5.880	\$4.837	\$5.742	\$5.371	\$8.513	\$3.915	-	-	\$111

INFORME AVANCE PDL 2021 - 2024

Marzo 31 de 2023

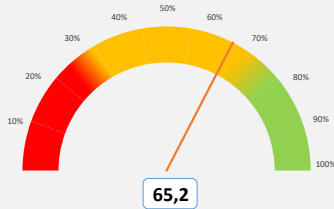
LOCALIDAD:

Kennedy



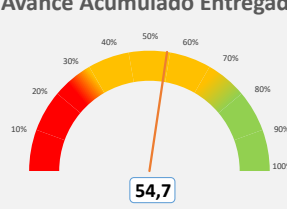
AVANCE DEL PLAN DE DESARROLLO LOCAL

% Avance Acumulado Contratado



Este porcentaje corresponde al avance acumulado de cada Plan de Desarrollo Local según lo contratado.

% Avance Acumulado Entregado

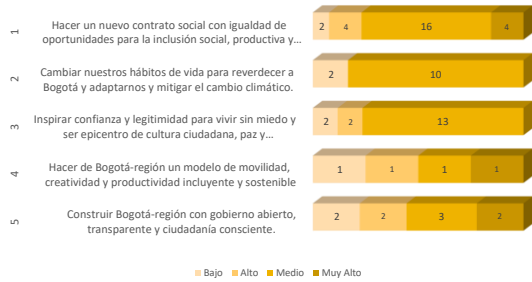


Este porcentaje corresponde al avance acumulado de cada Plan de Desarrollo Local según los bienes o servicios entregados.

Vigencia corte	Apropiación POAI	Apropiación Disponible	Compromisos	Giros
2023_1	\$155.856	\$155.856	\$46.436	\$1.596
			29,79%	1,02%

No de Metas 68

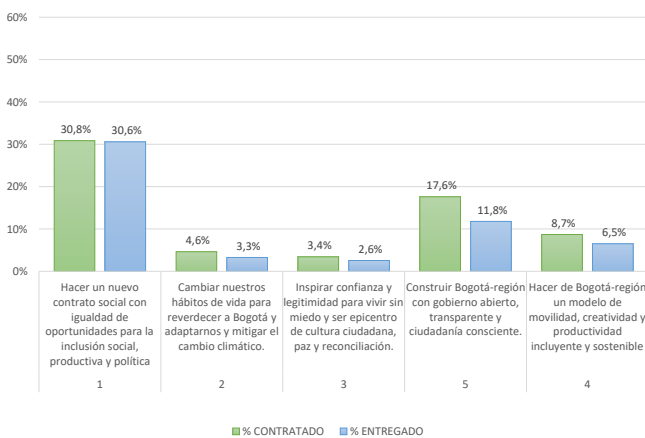
Metas y nivel de avance



Este dato corresponde al número de metas con nivel de avance acumulado muy alto, alto, medio y bajo, según el propósito del PDL.

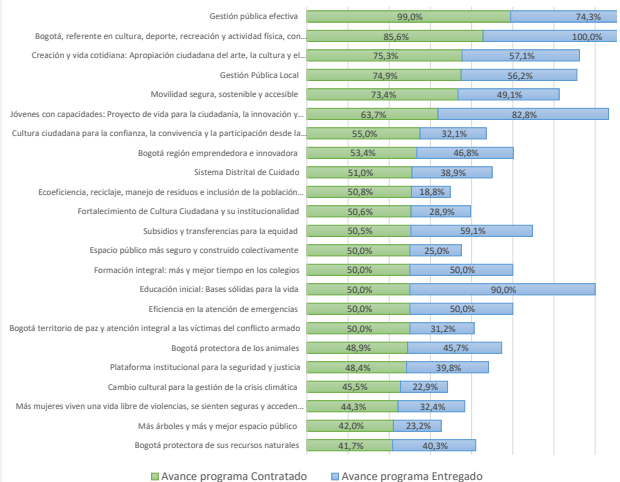
AVANCE POR ESTRUCTURA DEL PLAN

% Avance por Propósito



Este porcentaje corresponde al avance acumulado del Plan de Desarrollo Local frente a cada Propósito. Su cálculo tiene en cuenta tanto el avance contratado como entregado.

% Avance por Programas



Este porcentaje corresponde al avance acumulado del Plan de Desarrollo Local frente a cada uno de los programas que lo integran.

INFORME AVANCE PDL 2021 - 2024

Marzo 31 de 2023

LOCALIDAD:

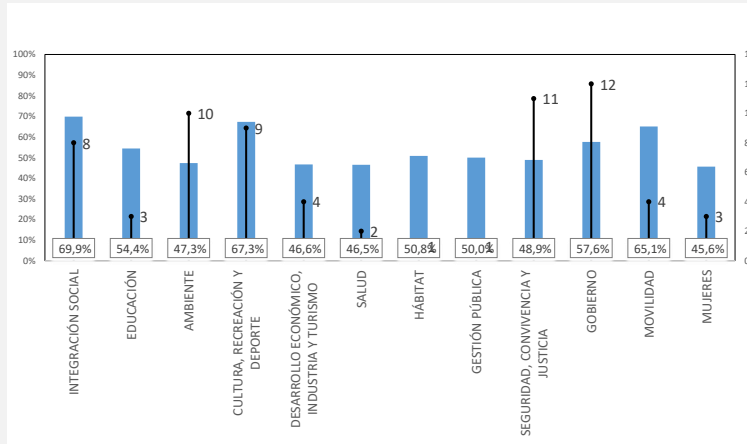
Kennedy



AVANCE POR SECTOR

SECTOR	Compromisos 2021	Compromisos 2022	Compromisos 2023	Compromisos 2024	Compromisos 2021-2024	% Compromisos 2021-2024
GOBIERNO	\$29.259	\$22.977	\$15.356	-	\$67.592	24,1%
INTEGRACIÓN SOCIAL	\$25.710	\$25.576	\$6.328	-	\$57.613	20,6%
MOVILIDAD	\$6.843	\$28.932	\$21.074	-	\$56.848	20,3%
CULTURA, RECREACIÓN Y DEPORTE	\$9.040	\$12.555	\$2.431	-	\$24.026	8,6%
EDUCACIÓN	\$9.684	\$10.925	-	-	\$20.608	7,4%
DESARROLLO ECONÓMICO, INDUSTRIA Y TURISMO	\$8.337	\$8.177	-	-	\$16.513	5,9%
AMBIENTE	\$6.338	\$4.995	-	-	\$11.333	4,0%
MUJERES	\$3.229	\$3.952	\$184	-	\$7.366	2,6%
SALUD	\$1.336	\$5.148	\$355	-	\$6.839	2,4%
SEGURIDAD, CONVIVENCIA Y JUSTICIA	\$2.606	\$3.019	\$707	-	\$6.331	2,3%
HÁBITAT	\$1.738	\$1.374	-	-	\$3.113	1,1%
GESTIÓN PÚBLICA	\$842	\$942	-	-	\$1.784	0,6%
TOTALES	\$104.961	\$128.571	\$46.436	-	\$279.968	100,0%

Compromisos en millones de pesos



La gráfica calcula el promedio de avance acumulado contratado de las metas por cada uno de los sectores, así mismo visualiza la cantidad de metas asociadas.

AVANCE POR LÍNEA DE INVERSIÓN FRENTE AL TOTAL DEL PRESUPUESTO

Anexas Línea de inversión	POAI 2021	%_POAI 2021	Compromisos 2021	%_Compromisos 2021	POAI 2022	%_POAI 2022	Compromisos 2022	%_Compromisos 2022	POAI 2023	%_POAI 2023	Compromisos 2023	%_Compromisos 2023
1_ Inflexible 45%	\$46.734	49,9%	\$57.320	54,6%	\$51.713	41,20%	\$51.752	40,3%	\$66.526	42,68%	\$21.685	\$21.685
Gestión pública local	\$10.779	11,5%	\$20.100	19,2%	\$12.016	9,57%	\$13.757	10,7%	\$20.459	13,13%	\$11.441	\$11.441
Sistema Bogotá Solidaria (20%)	\$20.990	22,4%	\$23.654	22,5%	\$23.539	18,76%	\$22.794	17,7%	\$28.310	18,16%	\$6.328	\$6.328
Educación superior y primera infancia (10%)	\$9.084	9,7%	\$8.729	8,3%	\$10.416	8,30%	\$9.830	7,6%	\$9.244	5,93%	-	-
Inspección, vigilancia y control	\$5.880	6,3%	\$4.837	4,6%	\$5.742	4,58%	\$5.371	4,2%	\$8.513	5,46%	\$3.915	\$3.915
2_ Presupuestos Participativos 50%	\$45.422	48,5%	\$46.264	44,1%	\$68.582	54,65%	\$71.626	55,7%	\$82.440	52,89%	\$24.396	\$24.396
Inversiones ambientales sostenibles	\$8.570	9,1%	\$8.076	7,7%	\$6.455	5,14%	\$6.370	5,0%	\$8.200	5,26%	-	-
Infraestructura	\$11.159	11,9%	\$11.718	11,2%	\$32.640	26,01%	\$36.081	28,1%	\$46.353	29,74%	\$21.323	\$21.323
Desarrollo social y cultural	\$18.402	19,6%	\$18.133	17,3%	\$21.310	16,98%	\$20.999	16,3%	\$19.458	12,48%	\$3.073	\$3.073
Desarrollo de la Economía Local	\$7.291	7,8%	\$8.337	7,9%	\$8.177	6,52%	\$8.177	6,4%	\$8.429	5,41%	-	-
3_ Flexible 5%	\$1.509	1,6%	\$1.377	1,3%	\$5.208	4,15%	\$5.193	4,0%	\$6.890	4,42%	\$355	\$355
Condiciones de salud	\$1.460	1,6%	\$1.336	1,3%	\$5.152	4,11%	\$5.148	4,0%	\$6.840	4,39%	\$355	\$355
Participación Ciudadana y construcción de confianza	\$49	0,1%	\$41	0,0%	\$56	0,04%	\$45	0,0%	\$50	0,03%	-	-

Compromisos en millones de pesos

Las líneas de inversión local determinan una orientación estratégica de las inversiones que se podrán realizar en el horizonte del Plan de Desarrollo Local. Esta tabla presenta el porcentaje de cada una de las líneas de inversión local respecto al POAI de la vigencia, así como los porcentajes de los compromisos presupuestales respecto al corte trimestral.

INFORME EJECUTIVO AVANCE METAS PDL 2021-2024

Marzo 31 de 2023

Dirección de planes de Desarrollo y Fortalecimiento Local - SDP



Localidad: **Kennedy**

*Recursos en millones de pesos

Cód Eje/Pilar	Cód Programa	Código Proyecto	Meta proyecto	Tipo de anualización	Año_corte	Magnitud contratada 2021	Magnitud entregada 2021	Magnitud contratada 2022	Magnitud entregada 2022	Magnitud programada POAI 2023	Magnitud contratada 2023	Magnitud entregada 2023	Magnitud contratada 2024	Magnitud entregada 2024	Avance acum. contratado (%)	Avance acum. Entregado (%)	Compromisos 2021	Compromisos 2022	Apropiación inicial POAI vigencia	Compromisos 2023	Giros 2023	Compromisos 2024	
1	1	2107	Atender 41143 hogares con apoyos que contribuyan al ingreso mínimo garantizado.	Constante	2023_1	41.143,0	41.164,0	41.143,0	65.400,0	41143	-	-	-	-	➔	50,0% ➔	64,8%	\$13.525	\$15.570	\$16.000	\$105	\$3	-
1	1	2107	Beneficia 1.278 jóvenes con transferencias monetarias condicionadas a través del programa Jóvenes Reto.	Suma	2023_1	-	790,0	1,0	1,0	500	594,0	-	-	-	➔	46,6% ➔	61,9%	\$2.822	\$69	\$2.523	\$2.100	-	-
1	1	2107	Beneficiar 5826 personas mayores con apoyo económico tipo C.	Constante	2023_1	3.884,0	3.884,0	3.884,0	3.884,0	3884	4.231,0	4.231,0	-	-	➔	51,5% ➔	51,5%	\$7.307	\$7.155	\$9.787	\$4.122	\$1.038	-
1	6	2061	Apoyar 1200 MiPymes y/o emprendimientos culturales y creativos.	Suma	2023_1	300,0	171,0	445,0	77,0	300	-	-	-	-	➔	62,1% ↓	20,7%	\$1.488	\$1.751	\$1.800	-	-	-
1	6	2061	Promover en 1500 MiPymes y/o emprendimientos procesos de reconversión hacia actividades sostenibles.	Suma	2023_1	300,0	300,0	400,0	57,0	400	-	-	-	-	➔	46,7% ↓	23,8%	\$2.116	\$2.301	\$2.300	-	-	-
1	6	2061	Promover en 1700 MiPymes y/o emprendimientos la transformación empresarial y/o productiva.	Suma	2023_1	-	470,0	550,0	107,0	500	-	-	-	-	↓	32,4% ↓	33,9%	\$3.287	\$2.465	\$2.629	-	-	-
1	6	2061	Revitalizar 1100 MiPymes y/o emprendimientos potencializadas dentro de las aglomeraciones económicas que fomentan el empleo y/o nuevas actividades económicas.	Suma	2023_1	200,0	260,0	300,0	60,0	400	-	-	-	-	➔	45,5% ↓	29,1%	\$1.445	\$1.660	\$1.700	-	-	-
1	6	2067	Dotar 1 centros de atención especializados.	Suma	2023_1	-	-	1,0	1,0	0	-	-	-	-	↑	100,0% ↑	100,0%	\$152	-	-	-	-	-
1	6	2067	Dotar 20 Sedes de atención a la primera infancia y/o adolescencia (jardines infantiles y Centros Amar).	Suma	2023_1	5,0	1,0	9,0	9,0	5	-	-	-	-	↑	70,0% ➔	50,0%	\$165	\$345	\$500	-	-	-
1	6	2067	Dotar 3 Centros de Desarrollo comunitarios	Suma	2023_1	1,0	1,0	1,0	1,0	1	-	-	-	-	➔	66,7% ➔	66,7%	\$290	\$554	\$600	-	-	-
1	6	2067	Formar 14000 personas en prevención de violencia intrafamiliar y/o violencia sexual.	Suma	2023_1	3.500,0	6.794,0	6.900,0	3.987,0	4000	-	-	-	-	↑	74,3% ↑	77,0%	\$1.600	\$1.540	\$1.600	-	-	-
1	6	2079	Vincular 4500 mujeres cuidadoras a estrategias de cuidado.	Suma	2023_1	1.000,0	1.000,0	1.200,0	-	1200	-	-	-	-	➔	48,9% ↓	22,2%	\$910	\$1.044	\$1.000	-	-	-
1	6	2180	Beneficiar 1500 personas con discapacidad a través de Dispositivos de Asistencia Personal - Ayudas Técnicas (no incluidas en los Planes de Beneficios).	Suma	2023_1	300,0	565,0	300,0	235,0	450	-	-	-	-	➔	40,0% ➔	53,3%	\$1.141	\$1.128	\$2.800	-	-	-
1	6	2180	Vincular 1700 personas a las acciones desarrolladas desde los dispositivos de base comunitaria en respuesta al consumo de SPA.	Suma	2023_1	400,0	461,0	500,0	268,0	500	-	-	-	-	➔	52,9% ➔	42,9%	\$195	\$4.020	\$4.040	\$355	\$12	-
1	12	2166	Implementar 20 Proyectos para el desarrollo integral de la primera infancia y la relación escuela, familia y comunidad.	Suma	2023_1	5,0	5,0	5,0	13,0	5	-	-	-	-	➔	50,0% ↑	90,0%	\$536	\$456	\$1.062	-	-	-
1	14	2168	Dotar 20 sedes educativas urbanas y rurales.	Suma	2023_1	5,0	5,0	5,0	5,0	5	-	-	-	-	➔	50,0% ➔	50,0%	\$954	\$1.094	\$1.000	-	-	-
1	17	2039	Beneficiar 500 personas con apoyo para la educación superior.	Suma	2023_1	186,0	186,0	130,0	227,0	170	-	-	-	-	➔	63,2% ↑	82,6%	\$8.193	\$9.374	\$8.182	-	-	-
1	17	2170	Dotar 1 sedes de casas de juventud.	Suma	2023_1	-	-	1,0	1,0	0	-	-	-	-	↑	100,0% ↑	100,0%	\$190	-	-	-	-	-
1	20	2046	Capacitar 4500 personas en los campos deportivos.	Suma	2023_1	1.645,0	1.645,0	500,0	3.200,0	500	2.100,0	-	-	-	↑	94,3% ↑	107,7%	\$781	\$905	\$1.381	\$1.154	\$5	-
1	20	2046	Vincular 16500 personas en actividades recreo-deportivas comunitarias.	Suma	2023_1	9.669,0	9.669,0	3.500,0	8.000,0	3500	-	-	-	-	↑	79,8% ↑	107,1%	\$1.176	\$1.537	\$219	-	-	-
1	21	2054	Capacitar 4000 personas en los campos artísticos, interculturales, culturales y/o patrimoniales.	Suma	2023_1	1.000,0	1.284,0	1.212,0	1.212,0	1000	-	-	-	-	➔	55,3% ➔	62,4%	\$1.352	\$882	\$1.300	\$813	\$63	-
1	21	2054	Intervenir 1 sedes culturales con dotación y/o adecuación.	Suma	2023_1	0,3	0,3	0,3	0,3	0,25	0,3	0,3	-	-	↑	75,0% ↑	75,0%	\$361	\$594	\$500	\$250	-	-

INFORME EJECUTIVO AVANCE METAS PDL 2021-2024

Marzo 31 de 2023

Dirección de planes de Desarrollo y Fortalecimiento Local - SDP



Localidad: **Kennedy**

*Recursos en millones de pesos

Cód Eje/Pilar	Cód Programa	Código Proyecto	Meta proyecto	Tipo de anualización	Año_corte	Magnitud contratada 2021	Magnitud entregada 2021	Magnitud contratada 2022	Magnitud entregada 2022	Magnitud programada POAI 2023	Magnitud contratada 2023	Magnitud entregada 2023	Magnitud contratada 2024	Magnitud entregada 2024	Avance acum. contratado (%)	Avance acum. Entregado (%)	Compromisos 2021	Compromisos 2022	Apropiación inicial POAI vigencia	Compromisos 2023	Giros 2023	Compromisos 2024
1	21	2054	Otorgar 200 estímulos de apoyo al sector artístico y cultural.	Suma	2023_1	50,0	50,0	108,0	-	50	-	-	-	-	↑ 79,0%	↓ 25,0%	\$1.288	\$2.544	\$1.620	-	-	-
1	21	2054	Realizar 60 eventos de promoción de actividades culturales.	Suma	2023_1	15,0	36,0	40,0	16,0	10	-	-	-	-	↑ 91,7%	↑ 86,7%	\$686	\$1.855	\$1.000	\$215	\$11	-
1	24	2059	Implementar 20 acciones de fomento para la agricultura urbana.	Suma	2023_1	5,0	5,0	5,0	2,0	5	-	-	-	-	→ 50,0%	↓ 35,0%	\$740	\$675	\$800	-	-	-
1	24	2171	Financiar 125 proyectos del sector cultural y creativo.	Suma	2023_1	30,0	30,0	40,0	40,0	30	-	-	-	-	→ 56,0%	→ 56,0%	\$1.200	\$1.322	\$700	-	-	-
2	27	2124	Construir 1900 m2 de muros y techos verdes.	Suma	2023_1	400,0	400,0	500,0	402,1	600	-	-	-	-	→ 47,4%	→ 42,2%	\$365	\$275	\$400	-	-	-
2	27	2124	Implementar 60 PROCEDAS.	Suma	2023_1	15,0	2,0	15,0	-	15	-	-	-	-	→ 50,0%	↓ 3,3%	\$1.000	\$761	\$1.000	-	-	-
2	27	2124	Intervenir 6500 m2 de jardinería y coberturas verdes.	Suma	2023_1	-	1.800,0	2.000,0	2.000,0	2000	-	-	-	-	↓ 30,8%	→ 58,5%	\$364	\$276	\$400	-	-	-
2	28	2121	Intervenir 12 hectáreas con procesos de restauración, rehabilitación o recuperación ecológica.	Suma	2023_1	2,0	2,2	3,0	2,7	5	-	-	-	-	→ 41,7%	→ 40,3%	\$972	\$717	\$1.000	-	-	-
2	30	2174	Desarrollar 4 intervenciones para la reducción del riesgo y adaptación al cambio climático.	Suma	2023_1	1,0	1,0	1,0	1,0	1	-	-	-	-	→ 50,0%	→ 50,0%	\$383	\$286	\$400	-	-	-
2	30	2174	Realizar 4 acciones efectivas para el fortalecimiento de las capacidades locales para la respuesta a emergencias y desastres.	Suma	2023_1	1,0	1,0	1,0	1,0	1	-	-	-	-	→ 50,0%	→ 50,0%	\$264	\$375	\$400	-	-	-
2	33	2177	Mantener 11.100 árboles urbanos y/o rurales.	Suma	2023_1	2.775,0	2.030,0	3.500,0	-	3500	-	-	-	-	→ 56,5%	↓ 18,3%	\$459	\$355	\$400	-	-	-
2	33	2177	Plantar 2.500 árboles urbanos y/o rurales.	Suma	2023_1	500,0	500,0	700,0	-	700	-	-	-	-	→ 48,0%	↓ 20,0%	\$476	\$273	\$400	-	-	-
2	33	2179	Construir 5000 m2 de Parques vecinales y/o de bolsillo (la construcción incluye su dotación).	Suma	2023_1	1.250,0	1.250,0	-	-	2250	-	-	-	-	↓ 25,0%	↓ 25,0%	\$1.140	-	\$500	-	-	-
2	33	2179	Intervenir 60 Parques vecinales y/o de bolsillo con acciones de mejoramiento, mantenimiento y/o dotación.	Suma	2023_1	15,0	15,0	15,0	-	15	-	-	-	-	→ 50,0%	↓ 25,0%	\$1.057	\$2.916	\$3.700	-	-	-
2	34	2155	Atender 45.000 animales en urgencias, brigadas médico veterinarias, acciones de esterilización, educación y adopción.	Suma	2023_1	10.000,0	11.907,0	12.000,0	8.662,0	12000	-	-	-	-	→ 48,9%	→ 45,7%	\$1.316	\$1.003	\$1.200	-	-	-
2	38	2119	Capacitar 6500 personas en separación en la fuente y reciclaje.	Suma	2023_1	1.500,0	1.123,0	1.800,0	100,0	1800	-	-	-	-	→ 50,8%	↓ 18,8%	\$1.738	\$1.374	\$1.800	-	-	-
3	39	2106	Vincular 1200 personas a procesos de construcción de memoria, verdad, reparación integral a víctimas, paz y reconciliación.	Suma	2023_1	300,0	312,0	300,0	62,0	300	-	-	-	-	→ 50,0%	↓ 31,2%	\$842	\$942	\$1.100	-	-	-
3	40	2111	Capacitar 5100 personas para la construcción de ciudadanía y desarrollo de capacidades para el ejercicio de derechos de las mujeres.	Suma	2023_1	1.000,0	1.000,0	1.200,0	60,0	1700	-	-	-	-	→ 43,1%	↓ 20,8%	\$1.240	\$1.008	\$920	-	-	-
3	40	2111	Vincular 7800 personas en acciones para la prevención del feminicidio y la violencia contra la mujer.	Suma	2023_1	1.500,0	3.000,0	2.000,0	-	2500	-	-	-	-	→ 44,9%	↓ 38,5%	\$1.079	\$1.900	\$1.760	\$184	\$2	-
3	43	2181	Formar 2500 personas en la escuela de seguridad.	Suma	2023_1	500,0	500,0	625,0	-	700	-	-	-	-	→ 45,0%	↓ 20,0%	\$418	\$448	\$500	-	-	-
3	43	2181	Implementar 4 estrategia de atención de movilizaciones y aglomeraciones en el territorio a través de equipos de gestores de convivencia bajo el direccionamiento estratégico de la Secretaría de Seguridad, Convivencia y Justicia.	Suma	2023_1	1,0	1,0	1,0	1,0	1	1,0	0,3	-	-	↑ 75,0%	→ 56,3%	\$517	\$530	\$700	\$687	\$40	-

INFORME EJECUTIVO AVANCE METAS PDL 2021-2024

Marzo 31 de 2023

Dirección de planes de Desarrollo y Fortalecimiento Local - SDP



Localidad: **Kennedy**

*Recursos en millones de pesos

Cód Eje/Pilar	Cód Programa	Código Proyecto	Meta proyecto	Tipo de anualización	Año_corte	Magnitud contratada 2021	Magnitud entregada 2021	Magnitud contratada 2022	Magnitud entregada 2022	Magnitud programada POAI 2023	Magnitud contratada 2023	Magnitud entregada 2023	Magnitud contratada 2024	Magnitud entregada 2024	Avance acum. contratado (%)	Avance acum. Entregado (%)	Compromisos 2021	Compromisos 2022	Apropiación inicial POAI vigencia	Compromisos 2023	Giros 2023	Compromisos 2024
3	43	2181	Incluir 2500 personas en actividades de educación para la resiliencia y la prevención de hechos delictivos.	Suma	2023_1	500,0	500,0	625,0	-	700	-	-	-	-	➔ 45,0% ↓	20,0%	\$346	\$479	\$500	-	-	-
3	45	2115	Realizar 4 acuerdos para el uso del EP con fines culturales, deportivos, recreacionales o de mercados temporales.	Suma	2023_1	1,0	1,0	1,0	-	1	-	-	-	-	➔ 50,0% ↓	25,0%	\$268	\$307	\$250	-	-	-
3	45	2115	Realizar 4 acuerdos para la promover la formalización de vendedores informales a círculos económicos productivos de la ciudad.	Suma	2023_1	1,0	1,0	1,0	-	1	-	-	-	-	➔ 50,0% ↓	25,0%	\$376	\$385	\$600	-	-	-
3	45	2115	Realizar 4 acuerdos para la vinculación de la ciudadanía en los programas adelantados por el IDRD y acuerdos con vendedores informales o estacionarios	Suma	2023_1	1,0	1,0	1,0	-	1	-	-	-	-	➔ 50,0% ↓	25,0%	\$343	\$428	\$425	-	-	-
3	48	2127	Suministrar 4 dotaciones de equipos especiales de protección a organismos de seguridad.	Suma	2023_1	-	-	1,0	1,0	1	-	-	-	-	↓ 25,0% ↓	25,0%		\$145	\$150	-	-	-
3	48	2127	Suministrar 4 dotaciones del parque automotor a organismos de seguridad.	Suma	2023_1	1,0	1,0	1,0	1,0	1	-	-	-	-	➔ 50,0% ➔	50,0%	\$582	\$139	\$500	-	-	-
3	48	2127	Suministrar 4 dotaciones logísticas a organismos de seguridad.	Suma	2023_1	-	-	1,0	1,0	1	-	-	-	-	↓ 25,0% ↓	25,0%		\$93	\$133	-	-	-
3	48	2127	Suministrar 4 dotaciones tecnológicas a organismos de seguridad.	Suma	2023_1	2,0	2,0	1,0	-	1	-	-	-	-	↑ 75,0% ➔	50,0%	\$177	\$311	\$180	\$20	-	-
3	48	2150	Atender 800 personas en estrategias de acceso a la justicia integral en la ciudad.	Suma	2023_1	150,0	200,0	250,0	-	200	-	-	-	-	➔ 50,0% ↓	25,0%	\$146	\$226	\$180	-	-	-
3	48	2150	Beneficiar 800 personas a través de estrategias para el fortalecimiento de los mecanismos de justicia comunitaria.	Suma	2023_1	150,0	200,0	250,0	-	200	-	-	-	-	➔ 50,0% ↓	25,0%	\$146	\$226	\$180	-	-	-
3	48	2150	Implementar 4 estrategia local de acciones pedagógicas del Código Nacional de Seguridad y Convivencia Ciudadana en la localidad.	Suma	2023_1	1,0	1,0	1,0	1,0	1	-	-	-	-	➔ 50,0% ➔	50,0%	\$192	\$226	\$280	-	-	-
3	48	2150	Vincular 42 Instituciones educativas al programa pedagógico de resolución de conflictos en la comunidad escolar.	Suma	2023_1	5,0	5,0	15,0	15,0	11	-	-	-	-	➔ 47,6% ➔	47,6%	\$82	\$194	\$280	-	-	-
4	49	2118	Intervenir 4000 metros cuadrados de Puentes vehiculares y/o peatonales de escala local sobre cuerpos de agua con acciones de construcción y/o conservación.	Suma	2023_1	1.000,0	1.000,0	1.000,0	1.000,0	1000	-	-	-	-	➔ 50,0% ➔	50,0%	\$687	\$788	\$3.500	-	-	-
4	49	2118	Intervenir 6600 metros lineales de Ciclo-infraestructura con acciones de construcción y/o conservación.	Suma	2023_1	1.500,0	1.200,0	-	-	2900	-	-	-	-	↓ 22,7% ↓	18,2%	\$1.043		\$200	-	-	-
4	49	2118	Intervenir 8,57 Kilómetros-carril de malla vial urbana (local y/o intermedia) con acciones de construcción y/o conservación	Suma	2023_1	0,5	4,8	7,1	1,8	0,5	-	-	-	-	↑ 88,3% ↑	76,9%	\$3.873	\$25.038	\$31.170	\$20.574	\$4	-
4	49	2118	Intervenir 24.300 metros cuadrados de elementos del sistema de espacio público peatonal con acciones de construcción y/o conservación.	Suma	2023_1	100,0	622,0	24.000,0	809,8	100	-	-	-	-	↑ 99,2% ↓	5,9%	\$1.240	\$3.106	\$1.500	\$500	-	-
5	55	2173	Capacitar 1800 personas a través de procesos de formación para la participación de manera virtual y presencial.	Suma	2023_1	400,0	500,0	450,0	-	500	-	-	-	-	➔ 47,2% ↓	27,8%	\$817	\$491	\$1.000	-	-	-
5	55	2173	Construir 2 sedes de salones comunales	Suma	2023_1	0,3	0,3	0,3	0,3	0,25	-	-	-	-	↓ 27,5% ↓	25,0%	\$191	\$805	\$2.500	-	-	-
5	55	2173	Dotar 40 sedes de salones comunales.	Suma	2023_1	10,0	10,0	-	-	10	-	-	-	-	↓ 25,0% ↓	25,0%	\$225		\$250	-	-	-

INFORME EJECUTIVO AVANCE METAS PDL 2021-2024

Marzo 31 de 2023

Dirección de planes de Desarrollo y Fortalecimiento Local - SDP



Localidad: **Kennedy**

*Recursos en millones de pesos

Cód Eje/Pilar	Cód Programa	Código Proyecto	Meta proyecto	Tipo de anualización	Año_corte	Magnitud contratada 2021	Magnitud entregada 2021	Magnitud contratada 2022	Magnitud entregada 2022	Magnitud programada POAI 2023	Magnitud contratada 2023	Magnitud entregada 2023	Magnitud contratada 2024	Magnitud entregada 2024	Avance acum. contratado (%)	Avance acum. Entregado (%)	Compromisos 2021	Compromisos 2022	Apropiación inicial POAI vigencia	Compromisos 2023	Giros 2023	Compromisos 2024	
5	55	2173	Fortalecer 320 Organizaciones, IAC e Instancias de participación ciudadana.	Suma	2023_1	80,0	93,0	80,0	-	90	-	-	-	-	⇒	50,0% ↓	29,1%	\$1.569	\$891	\$1.000	-	-	-
5	55	2173	Intervenir 25 sedes de salones comunales.	Suma	2023_1	3,0	9,0	20,0	-	5	-	-	-	-	↑	92,0% ↓	36,0%	\$492	\$497	\$433	-	-	-
5	56	2175	Construir 1,01 sedes administrativas locales.	Suma	2023_1	1,0	0,8	-	-	0,01	-	-	-	-	↑	99,0% ↑	74,3%	\$10.278	-	\$2.459	-	-	-
5	57	2176	Realizar 1 rendición de cuentas anuales.	Constante	2023_1	1,0	1,0	1,0	1,0	1	-	-	-	-	⇒	50,0% ⇒	50,0%	\$41	\$45	\$50	-	-	-
5	57	2176	Realizar 4 estrategias de fortalecimiento institucional.	Suma	2023_1	1,0	1,0	1,0	1,0	1	1,0	0,3	-	-	↑	75,0% ⇒	56,3%	\$9.822	\$13.757	\$18.000	\$11.441	\$308	-
5	57	2178	Realizar 4 acciones de inspección, vigilancia y control.	Suma	2023_1	1,0	1,0	1,0	1,0	1	1,0	0,3	-	-	↑	75,0% ⇒	56,3%	\$4.837	\$5.371	\$8.513	\$3.915	\$111	-

Matriz Productos, Metas y Resultados

Marzo 31 de 2023



Localidad: **Kennedy**

Código sector	Sector relacionado	Producto PMR	Código Indicador	Nombre Indicador	Año corte	Magnitud 2021-2024	Magnitud contratada 2021	Magnitud entregada 2021	Magnitud contratada 2022	Magnitud entregada 2022	Magnitud contratada 2023	Magnitud entregada 2023	Magnitud contratada 2024	Magnitud entregada 2024	Compromisos 2021-2024
85	GESTIÓN PÚBLICA	Servicio de apoyo y fortalecimiento a los procesos de construcción de memoria, verdad, reparación integral a víctimas, paz y reconciliación.	52	Personas vinculadas a procesos de construcción de memoria, verdad, reparación integral a víctimas, paz y reconciliación	2023_1	1.200,0	300,0	312,0	300,0	62,0	-	-	-	-	\$1.784
89	DESARROLLO ECONÓMICO, INDUSTRIA Y TURISMO	Servicios de asesoría, asistencia técnica integral, dotación y/o apoyo financiero a Mipymes y/o emprendimientos.	21	Número de Mipymes y/o emprendimientos culturales y creativos apoyados	2023_1	1.200,0	300,0	171,0	445,0	77,0	-	-	-	-	\$3.239
89	DESARROLLO ECONÓMICO, INDUSTRIA Y TURISMO	Servicios de asesoría, asistencia técnica integral, dotación y/o apoyo financiero a Mipymes y/o emprendimientos.	22	Número de Mipymes y/o emprendimientos con procesos de reconversión hacia actividades sostenibles	2023_1	1.500,0	300,0	300,0	400,0	57,0	-	-	-	-	\$4.417
89	DESARROLLO ECONÓMICO, INDUSTRIA Y TURISMO	Servicios de asesoría, asistencia técnica integral, dotación y/o apoyo financiero a Mipymes y/o emprendimientos.	23	Número de Mipymes y/o emprendimientos con transformación empresarial y/o productiva	2023_1	1.700,0	-	470,0	550,0	107,0	-	-	-	-	\$5.752
89	DESARROLLO ECONÓMICO, INDUSTRIA Y TURISMO	Servicios de asesoría, asistencia técnica integral, dotación y/o apoyo financiero a Mipymes y/o emprendimientos.	24	Número de Mipymes y/o emprendimientos revitalizadas o potencializadas dentro de las aglomeraciones económicas que fomentan el empleo y/o nuevas actividades económicas	2023_1	1.100,0	200,0	260,0	300,0	60,0	-	-	-	-	\$3.105
90	EDUCACIÓN	Protección integral a niños y niñas y adolescentes.	3	Proyectos para el desarrollo integral de la primera infancia y la relación escuela, familia y comunidad.	2023_1	20,0	5,0	5,0	5,0	13,0	-	-	-	-	\$992
90	EDUCACIÓN	Infraestructura y dotación escolar.	4	Sedes educativas urbanas y rurales dotadas	2023_1	20,0	5,0	5,0	5,0	5,0	-	-	-	-	\$2.048
90	EDUCACIÓN	Apoyo a la educación superior.	5	Personas beneficiadas con apoyo para la educación superior	2023_1	500,0	186,0	186,0	130,0	227,0	-	-	-	-	\$17.567
91	SALUD	Promoción, prevención e intervención en salud.	32	Números de personas vinculadas a las acciones desarrolladas desde los dispositivos de base comunitaria en respuesta al consumo de SPA.	2023_1	1.700,0	400,0	461,0	500,0	268,0	-	-	-	-	\$4.570
91	SALUD	Promoción, prevención e intervención en salud.	33	Número de personas con discapacidad beneficiadas con Dispositivos de Asistencia Personal - Ayudas Técnicas (no incluidas en los Planes de Beneficios).	2023_1	1.500,0	300,0	565,0	300,0	235,0	-	-	-	-	\$2.269
92	INTEGRACIÓN SOCIAL	Protección integral a personas y familias en situación de vulneración.	1	Hogares atendidos con apoyos que contribuyan al ingreso mínimo garantizado	2023_1	41.143,0	41.143,0	41.164,0	41.143,0	65.400,0	-	-	-	-	\$29.200
92	INTEGRACIÓN SOCIAL	Protección integral a personas y familias en situación de vulneración.	2	Número de personas mayores con apoyo económico tipo C	2023_1	5.826,0	3.884,0	3.884,0	3.884,0	3.884,0	4.231,0	4.231,0	-	-	\$18.584
92	INTEGRACIÓN SOCIAL	Protección integral a personas y familias en situación de vulneración.	87	Jóvenes beneficiados con transferencias monetarias condicionales	2023_1	1.278,0	-	790,0	1,0	1,0	594,0	-	-	-	\$4.991
92	INTEGRACIÓN SOCIAL	Protección integral a niños y niñas y adolescentes.	25	Número de Personas formadas u orientadas o sensibilizadas en prevención de violencia intrafamiliar y/o violencia sexual.	2023_1	14.000,0	3.500,0	6.794,0	6.900,0	3.987,0	-	-	-	-	\$3.140
92	INTEGRACIÓN SOCIAL	Protección integral a niños y niñas y adolescentes.	28	Sedes de atención a la primera infancia y/o adolescencia dotadas.	2023_1	20,0	5,0	1,0	9,0	9,0	-	-	-	-	\$510
92	INTEGRACIÓN SOCIAL	Dotación para la atención y la prestación de los servicios en la infraestructura del sector Integración Social.	7	Sedes de Casas de juventud dotadas	2023_1	1,0	-	-	1,0	1,0	-	-	-	-	\$190
92	INTEGRACIÓN SOCIAL	Dotación para la atención y la prestación de los servicios en la infraestructura del sector Integración Social.	26	Centros de atención especializada dotados	2023_1	1,0	-	-	1,0	1,0	-	-	-	-	\$152
92	INTEGRACIÓN SOCIAL	Dotación para la atención y la prestación de los servicios en la infraestructura del sector Integración Social.	27	Sedes de Centros de Desarrollo comunitarios dotados	2023_1	3,0	1,0	1,0	1,0	1,0	-	-	-	-	\$845

Código sector	Sector relacionado	Producto PMR	Código Indicador	Nombre Indicador	Año corte	Magnitud 2021-2024	Magnitud contratada 2021	Magnitud entregada 2021	Magnitud contratada 2022	Magnitud entregada 2022	Magnitud contratada 2023	Magnitud entregada 2023	Magnitud contratada 2024	Magnitud entregada 2024	Compromisos 2021-2024
93	CULTURA, RECREACIÓN Y DEPORTE	Eventos y actividades recreativas y deportivas.	10	Personas vinculadas en actividades recreo-deportivas comunitarias	2023_1	16.500,0	9.669,0	9.669,0	3.500,0	8.000,0	-	-	-	-	\$2.712
93	CULTURA, RECREACIÓN Y DEPORTE	Eventos y actividades recreativas y deportivas.	11	Personas capacitadas en los campos deportivos	2023_1	4.500,0	1.645,0	1.645,0	500,0	3.200,0	2.100,0	-	-	-	\$2.840
93	CULTURA, RECREACIÓN Y DEPORTE	Formación artística y cultural.	15	Personas capacitadas en los campos artísticos, interculturales, culturales y/o patrimoniales	2023_1	4.000,0	1.000,0	1.284,0	1.212,0	1.212,0	-	-	-	-	\$3.047
93	CULTURA, RECREACIÓN Y DEPORTE	Espacios artísticos y culturales.	13	Eventos de promoción de actividades culturales realizadas	2023_1	60,0	15,0	36,0	40,0	16,0	-	-	-	-	\$2.755
93	CULTURA, RECREACIÓN Y DEPORTE	Infraestructura y dotación a centros artísticos y culturales.	16	Sedes dotadas/Sedes adecuadas	2023_1	1,0	0,3	0,3	0,3	0,3	0,3	0,3	-	-	\$1.204
93	CULTURA, RECREACIÓN Y DEPORTE	Parques y escenarios deportivos.	46	m2 de Parques vecinales y/o de bolsillo construidos y dotados	2023_1	5.000,0	1.250,0	1.250,0	-	-	-	-	-	-	\$1.140
93	CULTURA, RECREACIÓN Y DEPORTE	Parques y escenarios deportivos.	47	Número de Parques vecinales y/o de bolsillo intervenidos en mejoramiento, mantenimiento y/o dotación	2023_1	60,0	15,0	15,0	15,0	-	-	-	-	-	\$3.974
93	CULTURA, RECREACIÓN Y DEPORTE	Servicio de apoyo financiero para el desarrollo de prácticas artísticas y culturales en el Distrito de Bogotá.	14	Estímulos otorgados de apoyo al sector artístico y cultural	2023_1	200,0	50,0	50,0	108,0	-	-	-	-	-	\$3.832
93	CULTURA, RECREACIÓN Y DEPORTE	Servicio de apoyo financiero para el desarrollo de prácticas artísticas y culturales en el Distrito de Bogotá.	20	Número de proyectos financiados y acompañados del sector cultural y creativo.	2023_1	125,0	30,0	30,0	40,0	40,0	-	-	-	-	\$2.522
94	AMBIENTE	Calidad ambiental y preservación del patrimonio natural.	38	Número de PROCEDAS implementados	2023_1	60,0	15,0	2,0	15,0	-	-	-	-	-	\$1.760
94	AMBIENTE	Calidad ambiental y preservación del patrimonio natural.	39	m2 de muros y techos verdes	2023_1	1.900,0	400,0	400,0	500,0	402,1	-	-	-	-	\$641
94	AMBIENTE	Calidad ambiental y preservación del patrimonio natural.	40	m2 de jardinería y coberturas verdes	2023_1	6.500,0	-	1.800,0	2.000,0	2.000,0	-	-	-	-	\$640
94	AMBIENTE	Calidad ambiental y preservación del patrimonio natural.	41	Hectáreas en restauración, rehabilitación o recuperación ecológica y mantenimiento	2023_1	12,0	2,0	2,2	3,0	2,7	-	-	-	-	\$1.689
94	AMBIENTE	Gestión para la prevención y mitigación del riesgo.	42	Acciones efectivas para el fortalecimiento de las capacidades locales para la respuesta a emergencias y desastres	2023_1	4,0	1,0	1,0	1,0	1,0	-	-	-	-	\$638
94	AMBIENTE	Gestión para la prevención y mitigación del riesgo.	43	Intervenciones para la reducción del riesgo y adaptación al cambio climático	2023_1	4,0	1,0	1,0	1,0	1,0	-	-	-	-	\$669
94	AMBIENTE	Plantación y mantenimiento de árboles, jardines y especies vegetales.	44	Número de árboles mantenidos	2023_1	11.100,0	2.775,0	2.030,0	3.500,0	-	-	-	-	-	\$814
94	AMBIENTE	Plantación y mantenimiento de árboles, jardines y especies vegetales.	45	Número de árboles plantados	2023_1	2.500,0	500,0	500,0	700,0	-	-	-	-	-	\$749
94	AMBIENTE	Servicios de asesoría, asistencia técnica integral y dotación de infraestructura productiva para la Agricultura urbana y periurbana.	19	Número acciones de fomento para la agricultura urbana	2023_1	20,0	5,0	5,0	5,0	2,0	-	-	-	-	\$1.415
94	AMBIENTE	Servicios de protección y bienestar animal.	48	Número de animales atendidos	2023_1	45.000,0	10.000,0	11.907,0	12.000,0	8.662,0	-	-	-	-	\$2.319
95	MOVILIDAD	Espacio público.	69	Metros cuadrados construidos y/o conservados de elementos del sistema de espacio público peatonal.	2023_1	24.300,0	100,0	622,0	24.000,0	809,8	-	-	-	-	\$4.846
95	MOVILIDAD	Espacio público.	70	Metros cuadrados de Puentes vehiculares y/o peatonales de escala local sobre cuerpos de agua construidos y/o intervenidos	2023_1	4.000,0	1.000,0	1.000,0	1.000,0	1.000,0	-	-	-	-	\$1.475
95	MOVILIDAD	Vías locales.	71	Kilómetros-carril construidos y/o conservados de malla vial urbana (local y/o intermedia)	2023_1	8,6	0,5	4,8	7,1	1,8	-	-	-	-	\$49.484
95	MOVILIDAD	Ciclo infraestructura construida y/o conservada.	73	Metros lineales construidos y/o conservados de Ciclo-infraestructura	2023_1	6.600,0	1.500,0	1.200,0	-	-	-	-	-	-	\$1.043
96	HÁBITAT	Manejo integral de residuos sólidos.	50	Personas capacitadas en separación en la fuente y reciclaje	2023_1	6.500,0	1.500,0	1.123,0	1.800,0	100,0	-	-	-	-	\$3.113

Código sector	Sector relacionado	Producto PMR	Código Indicador	Nombre Indicador	Año corte	Magnitud 2021-2024	Magnitud contratada 2021	Magnitud entregada 2021	Magnitud contratada 2022	Magnitud entregada 2022	Magnitud contratada 2023	Magnitud entregada 2023	Magnitud contratada 2024	Magnitud entregada 2024	Compromisos 2021-2024
98	GOBIERNO	Espacios y procesos de participación ciudadana fortalecidos.	75	Sedes intervenidas de salones comunales.	2023_1	25,0	3,0	9,0	20,0	-	-	-	-	-	\$989
98	GOBIERNO	Espacios y procesos de participación ciudadana fortalecidos.	76	Sedes dotadas de salones comunales.	2023_1	40,0	10,0	10,0	-	-	-	-	-	-	\$225
98	GOBIERNO	Espacios y procesos de participación ciudadana fortalecidos.	77	Sedes construidas de salones comunales	2023_1	2,0	0,3	0,3	0,3	0,3	-	-	-	-	\$996
98	GOBIERNO	Espacios y procesos de participación ciudadana fortalecidos.	78	Número de Personas capacitadas a través de procesos de formación para la participación de manera virtual y presencial.	2023_1	1.800,0	400,0	500,0	450,0	-	-	-	-	-	\$1.308
98	GOBIERNO	Espacios y procesos de participación ciudadana fortalecidos.	79	Número de Organizaciones, JAC e Instancias de participación ciudadana fortalecidas.	2023_1	320,0	80,0	93,0	80,0	-	-	-	-	-	\$2.459
98	GOBIERNO	Espacios y procesos de participación ciudadana fortalecidos.	83	Número de Rendiciones de cuentas anuales.	2023_1	1,0	1,0	1,0	1,0	1,0	-	-	-	-	\$86
98	GOBIERNO	Infraestructura para la atención de servicio al ciudadano.	81	Sedes administrativas locales construidas.	2023_1	1,0	1,0	0,8	-	-	-	-	-	-	\$10.278
98	GOBIERNO	Fortalecimiento institucional.	82	Estrategias de fortalecimiento institucional realizadas	2023_1	4,0	1,0	1,0	1,0	1,0	1,0	0,3	-	-	\$35.020
98	GOBIERNO	Inspección, vigilancia y control (IVC).	84	Acciones de inspección, vigilancia y control realizadas	2023_1	4,0	1,0	1,0	1,0	1,0	1,0	0,3	-	-	\$14.123
98	GOBIERNO	Acuerdos ciudadanos suscritos.	58	Acuerdos realizados para el uso del EP con fines culturales, deportivos, recreacionales o de mercados temporales.	2023_1	4,0	1,0	1,0	1,0	-	-	-	-	-	\$575
98	GOBIERNO	Acuerdos ciudadanos suscritos.	59	Acuerdos realizados para la promover la formalización de vendedores informales a círculos económicos productivos de la ciudad	2023_1	4,0	1,0	1,0	1,0	-	-	-	-	-	\$761
98	GOBIERNO	Acuerdos ciudadanos suscritos.	60	Acuerdos realizados para la vinculación de la ciudadanía en los programas adelantados por el IDRD y acuerdos con vendedores informales o estacionarios	2023_1	4,0	1,0	1,0	1,0	-	-	-	-	-	\$771
100	MUJERES	Prevención, atención y gestión del conflicto en la localidad.	54	Número de Personas vinculadas en acciones para la prevención del feminicidio y la violencia contra la mujer	2023_1	7.800,0	1.500,0	3.000,0	2.000,0	-	-	-	-	-	\$3.164
100	MUJERES	Estrategias del cuidado para cuidadoras.	30	Mujeres cuidadoras vinculadas a estrategias de cuidado	2023_1	4.500,0	1.000,0	1.000,0	1.200,0	-	-	-	-	-	\$1.954
100	MUJERES	Servicios de promoción y capacitación para la construcción de ciudadanía y desarrollo de capacidades para el ejercicio de derechos de las mujeres.	53	Personas capacitadas para la construcción de ciudadanía y desarrollo de capacidades para el ejercicio de derechos de las mujeres.	2023_1	5.100,0	1.000,0	1.000,0	1.200,0	60,0	-	-	-	-	\$2.248
102	SEGURIDAD, CONVIVENCIA Y JUSTICIA	Prevención, atención y gestión del conflicto en la localidad.	55	Estrategia de atención de movilizaciones y aglomeraciones en el territorio implementada a través de equipos de gestores de convivencia bajo el direccionamiento estratégico de la Secretaría de Seguridad, Convivencia y Justicia	2023_1	4,0	1,0	1,0	1,0	1,0	1,0	0,3	-	-	\$1.735
102	SEGURIDAD, CONVIVENCIA Y JUSTICIA	Prevención, atención y gestión del conflicto en la localidad.	56	Número de personas formadas en la escuela de seguridad	2023_1	2.500,0	500,0	500,0	625,0	-	-	-	-	-	\$865
102	SEGURIDAD, CONVIVENCIA Y JUSTICIA	Prevención, atención y gestión del conflicto en la localidad.	57	Personas incluidas en actividades de educación para la resiliencia y la prevención de hechos delictivos.	2023_1	2.500,0	500,0	500,0	625,0	-	-	-	-	-	\$825
102	SEGURIDAD, CONVIVENCIA Y JUSTICIA	Prevención, atención y gestión del conflicto en la localidad.	63	Instituciones educativas vinculadas al programa pedagógico de resolución de conflictos en la comunidad escolar.	2023_1	42,0	5,0	5,0	15,0	15,0	-	-	-	-	\$277
102	SEGURIDAD, CONVIVENCIA Y JUSTICIA	Prevención, atención y gestión del conflicto en la localidad.	64	Estrategia local de acciones pedagógicas del Código Nacional de Seguridad y Convivencia Ciudadana implementada en la localidad.	2023_1	4,0	1,0	1,0	1,0	1,0	-	-	-	-	\$418
102	SEGURIDAD, CONVIVENCIA Y JUSTICIA	Infraestructura y dotaciones para seguridad.	65	Dotaciones tecnológicas suministradas a organismos de seguridad.	2023_1	4,0	2,0	2,0	1,0	-	-	-	-	-	\$508
102	SEGURIDAD, CONVIVENCIA Y JUSTICIA	Infraestructura y dotaciones para seguridad.	66	Dotaciones logísticas suministradas a organismos de seguridad.	2023_1	4,0	-	-	1,0	1,0	-	-	-	-	\$93